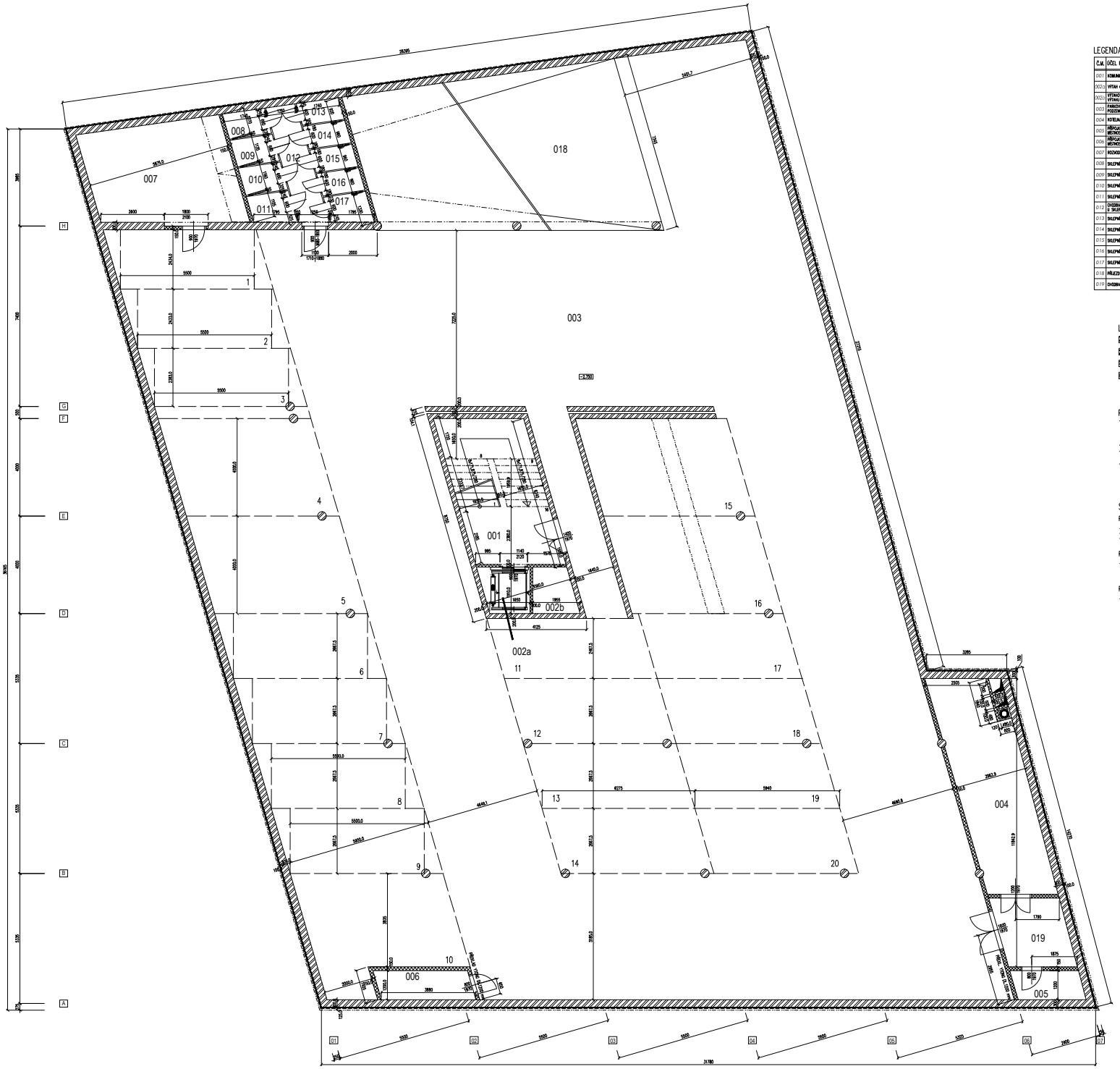

LEGENDA MÍSTNOSTÍ

Č.M.	ÚČEL MÍSTNOSTI	PLOCHA (m²)	VÝŠKA VÝPL. (mm)	PODLAHA KÓD	PODLAHA POPIS	POVRCH. ÚPRAVA	POZNÁMKA	PODHLED
001	KOMUNIKAČNÍ JÁDRO	22,21	2985	P1	KERAMICKÁ DLAŽBA	ŠTUKOVÁ OMÍTKA	KERAMICKÝ SOKL V=70 mm	----
002a	VÝTAH 630 kg	3,68	----		----	----	----	----
002b	VÝTAHOVÁ ŠACHTA VÝTAHU 450 kg	3,21	----		----	----	----	----
003	PARKOVÁNÍ - PODZEMNÍ GARÁŽE	992,17	2300	P2	DRÁTKOBETON SE VSYPEM A MEZI 5 BARVOU	POHLED. BETON	----	----
004	KOTELNA	36,1	2300	P2	BET. MAZANINA	POHLED. BETON	----	----
005	PŘÍPOJKOVÁ MÍSTNOST	3,36	2300	P2	BET. MAZANINA	POHLED. BETON	----	----
006	PŘÍPOJKOVÁ MÍSTNOST	4,66	2300	P2	BET. MAZANINA	POHLED. BETON	----	----
007	ROZVODNA	24,5	2300	P2	BET. MAZANINA	POHLED. BETON	----	----
008	SKLEPNÍ KOJE	1,92	2300	P2	BET. MAZANINA	POHLED. BETON	----	----
009	SKLEPNÍ KOJE	1,96	2300	P2	BET. MAZANINA	POHLED. BETON	----	----
010	SKLEPNÍ KOJE	2,00	2300	P2	BET. MAZANINA	POHLED. BETON	----	----
011	SKLEPNÍ KOJE	2,06	2300	P2	BET. MAZANINA	POHLED. BETON	----	----
012	CHODBA K SKLEPNÍCH KOJÍ	5,98	2300	P2	BET. MAZANINA	POHLED. BETON	----	----
013	SKLEPNÍ KOJE	1,68	2300	P2	BET. MAZANINA	POHLED. BETON	----	----
014	SKLEPNÍ KOJE	1,67	2300	P2	BET. MAZANINA	POHLED. BETON	----	----
015	SKLEPNÍ KOJE	1,67	2300	P2	BET. MAZANINA	POHLED. BETON	----	----
016	SKLEPNÍ KOJE	1,67	2300	P2	BET. MAZANINA	POHLED. BETON	----	----
017	SKLEPNÍ KOJE	2,01	2300	P2	BET. MAZANINA	POHLED. BETON	----	----
018	PŘÍJEZDOVÁ RAMPA	97,3	2300	P3	BET. MAZANINA SE VSYPEM	POHLED. BETON	----	----
019	CHODBA	8,08	2300	P2	BET. MAZANINA	POHLED. BETON	----	----

LEGENDA HMOT

- ZDIVO Z PŘESNÝCH TVÁRNIC YTONG TL.300 mm P3-500 NA MALTU YTONG
- ZDIVO Z PŘESNÝCH TVÁRNIC YTONG TL.100 A 150 mm P3-550 NA MALTU YTONG
- ŽELEZOBETON
- ZATEPLENÍ OBVODOVÉHO ZDIVA KONTAKTNÍM ZATEPLOVACÍM SYSTÉMEM ROCKWOOL MINERÁLNÍ VLNA ROCKWOOL- FASROCK- – TL. IZOLACE 100, 125 A 150 MM

POZNÁMKA

- KOMÍN PRO KOTEL V 1.PP JE NAHRÁZEN ZE SYSTÉMU SCHIEDEL SH-UNI ø250 mm SOUČÁSTÍ KOMÍNU BUDE PODSYSTAVEC PRO ODVOD KONDENZÁTU, VĚTRACÍ MŘÍŽKY, KOMÍNOVÁ DVÍŘKA, VLOŽKA PRO NAPOJENÍ KOUŘOVODU POD ÚHLEM 90°, KNAKOVOVÁ DESKA, KRYCÍ DESKA A KONEČNÉ VYSÝTĚÍ
- VŠEKERÉ PROSTUPY IZOLACÍ BUDOU ŘEŠENY JAKO VODOTĚSNÉ
- VODOROVNÁ I SVISLÁ IZOLACE PROTI ZEMNÍ VLHKOSTI JE TVOŘENA IZOLAČNÍM PÁSOY BITAGIT S PVÓŘENÝM POLYESTEROVÝM NOSITELEM A ASFALTOVÝM NÁTĚRY
- SVISLÁ HYDROIZOLACE JE CHRÁNĚNA DRENÁŽNÍ FÓLIE DELTA-DRAIN

SKLADBY PODLAH:

P1

- KERAMICKÁ DLAŽBA + LEPICÍ TMEL 15 mm
- BETONOVÁ MAZANINA DILATOVANÁ V RASTRU 3x3 m 45 mm
- EXTRUDOVANÝ POLYSTYREN 120 mm
- 180 mm

P2

- DRÁTKOBETON S ZVÝŠENÝM TVRDOSTÍ VSYPEM, KTERÝ ZAJIST ZVÝŠENOU TVRDOST A ODOLNOST PROTI MECHANICKÉMU OPOTŘEBENÍ (NAPŘ. SIKA CHEMDUR) 180 mm
- 180 mm

P3

- BETONOVÁ MAZANINA S ZVÝŠENÝM TVRDOSTÍ VSYPEM, KTERÝ ZAJIST ZVÝŠENOU TVRDOST A ODOLNOST PROTI MECHANICKÉMU OPOTŘEBENÍ (NAPŘ. SIKA CHEMDUR) 50 mm
- 50 mm

±0.000 = 201.930

HLAVNÍ INŽENÝR:		Ing.arch. Josef PATRON, Ing.arch. Radek MOLLNER
VEDOUCÍ PROJEKTU (ARP):	ZODPOVĚDNÝ ARCH.:	KONTROLOVAL:
Ing. arch. Ing.arch. Radek MOLLNER	Ing.arch. Silvie ROSMANOVÁ	Ing.arch. Josef PATRON

INVESTOR: ZIM TRADE a.s. Čelakovského 1000, 500 03 Hradec Králové

NÁZEV ZAKÁZKY: IFM CENTRUM - Křenová 71

NÁZEV VÝKRESU: PŮDORYS 1.PP

M O S T S T U D I O s.r.o. Čelakovského 1000, 500 03 Hradec Králové, tel: +420 495 538 277, email: info@moststudio.cz, web: http://www.moststudio.cz

DATUM:	04/2020
DRUH DOKUMENT:	PDF
FORMÁT:	A3 + A4
MĚŘÍTKO:	1:100
Č. VÝKRESU:	PS02-C

PS 02

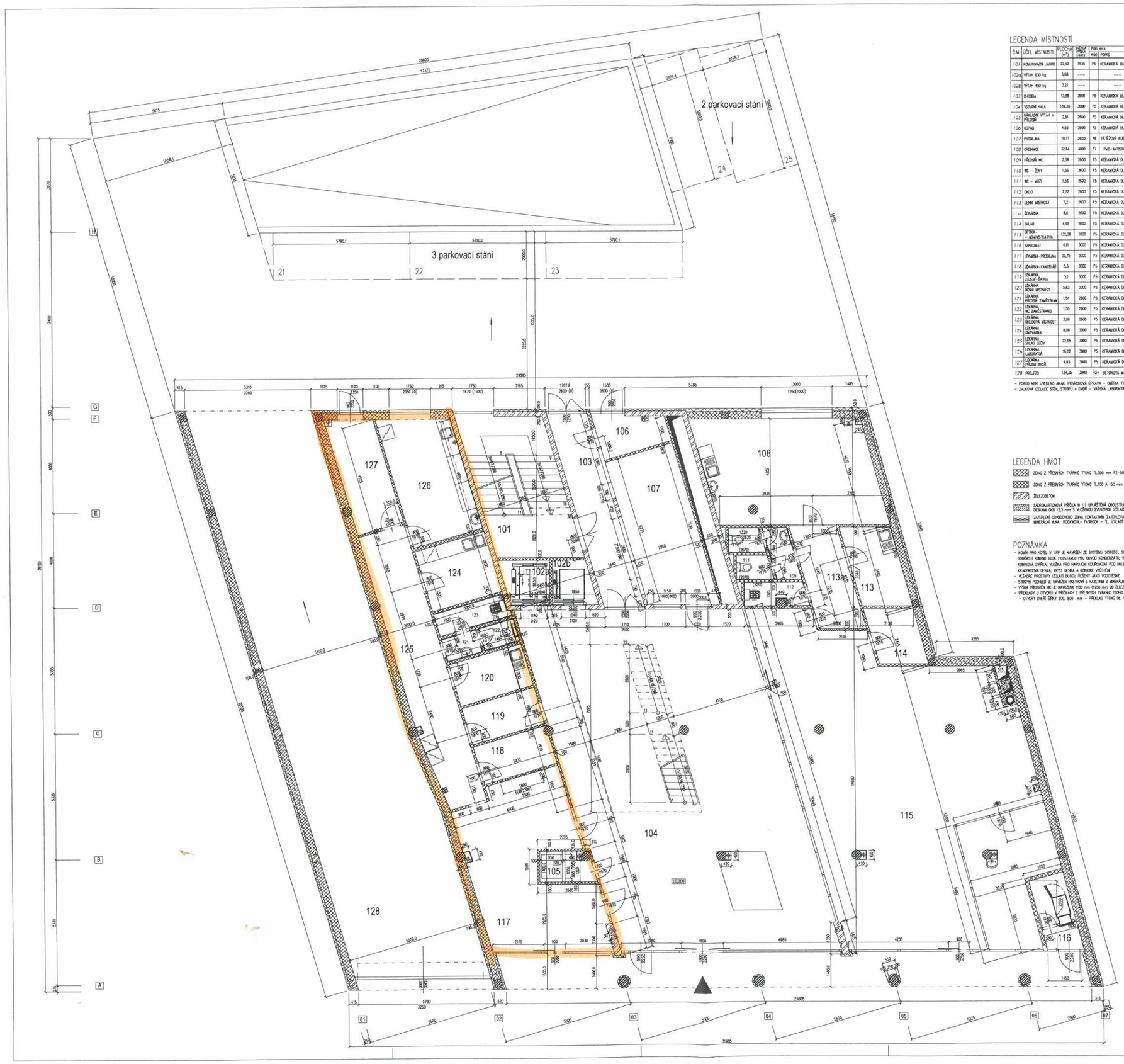

LEGENDA MÍSTNOSTÍ

Č.M.	ÚČEL MÍSTNOSTI	PLOCHA (m²)	VÝŠKA PŘÍRUBY (mm)	PODLAHA KÓD	PODLAHA POPIS	POVRCH. ÚPRAVA	POZNÁMKA	POHLED
101	KOMUNIKAČNÍ JÁDRO	72,42	3030	P4	KERAMICKÁ DLAŽBA		KERAMICKÝ SOKL 9×70 mm	
102a	VÝTAH 630 kg	3,68	----		----	----	----	----
102b	VÝTAH 450 kg	3,21	----		----	----	----	----
103	CHODBA	13,88	2600	P5	KERAMICKÁ DLAŽBA		KERAMICKÝ SOKL 9×70 mm	POHL. BETON POHLED, SV=2600
104	VSTUPNÍ HALA	138,35	3000	P5	KERAMICKÁ DLAŽBA		KERAMICKÝ SOKL 9×70 mm	SÁDROKART, KAZETOVÝ POHLED, SV=2600
105	NÁKLADNÍ VÝTAH + PŘÍSTŘÍŠEK	2,91	2600	P5	KERAMICKÁ DLAŽBA		KERAMICKÝ SOKL 9×70 mm	SÁDROKART, KAZETOVÝ POHLED, SV=2600
106	ODPAD	4,65	2600	P5	KERAMICKÁ DLAŽBA		KERAMICKÝ SOKL 9×70 mm	SÁDROKARTÓNOVÝ POHLED, SV=3000
107	PRODEJNA	19,77	2600	P8	ZÁTĚŽOVÝ KOBEREC		KOBEROVOVÁ LIŠTA 9×50 mm	SÁDROKART, KAZETOVÝ POHLED, SV=2600
108	ORIENTACE	32,84	3000	P7	PVC-ANTISTATIK		OBVODOVÁ LIŠTA	SÁDROKART, KAZETOVÝ POHLED, SV=3000
109	PŘÍSTUPNÝ WC	2,38	2600	P5	KERAMICKÁ DLAŽBA	KERAMICKÝ OBKLAD 9×2070	KERAMICKÝ SOKL 9×70 mm	SÁDROKART, KAZETOVÝ POHLED, SV=2600
110	WC – ŽENY	1,56	2600	P5	KERAMICKÁ DLAŽBA	KERAMICKÝ OBKLAD 9×2070	KERAMICKÝ SOKL 9×70 mm	SÁDROKART, KAZETOVÝ POHLED, SV=2600
111	WC – MUŽI	1,56	2600	P5	KERAMICKÁ DLAŽBA	KERAMICKÝ OBKLAD 9×2070	KERAMICKÝ SOKL 9×70 mm	SÁDROKART, KAZETOVÝ POHLED, SV=2600
112	ÚKLID	2,72	2600	P5	KERAMICKÁ DLAŽBA	KERAMICKÝ OBKLAD 9×2070	KERAMICKÝ SOKL 9×70 mm	SÁDROKART, KAZETOVÝ POHLED, SV=2600
113	DENNÍ MÍSTNOST	7,2	2600	P5	KERAMICKÁ DLAŽBA	KERAMICKÝ OBKLAD 9×500mm	KERAMICKÝ SOKL 9×70 mm	SÁDROKART, KAZETOVÝ POHLED, SV=2600
114	ČOKÁRNA	8,6	2600	P5	KERAMICKÁ DLAŽBA	KERAMICKÝ OBKLAD 9×500mm	KERAMICKÝ SOKL 9×70 mm	SÁDROKART, KAZETOVÝ POHLED, SV=2600
114	SKLAD	4,93	2600	P5	KERAMICKÁ DLAŽBA		KERAMICKÝ SOKL 9×70 mm	SÁDROKART, KAZETOVÝ POHLED, SV=2600
115	OPTIKA– – ADMINISTRATIVA	132,28	2800	P5	KERAMICKÁ DLAŽBA		KERAMICKÝ SOKL 9×70 mm	SÁDROKART, KAZETOVÝ POHLED, SV=2800
116	BANKOMAT	4,81	3000	P5	KERAMICKÁ DLAŽBA		KERAMICKÝ SOKL 9×70 mm	SÁDROKART, KAZETOVÝ POHLED, SV=3000
117	LÉKÁRNA–PRODEJNA	32,75	3000	P5	KERAMICKÁ DLAŽBA		KERAMICKÝ SOKL 9×70 mm	SÁDROKART, KAZETOVÝ POHLED, SV=3000
118	LÉKÁRNA–KANCELÁŘ	5,3	3000	P5	KERAMICKÁ DLAŽBA		KERAMICKÝ SOKL 9×70 mm	SÁDROKART, KAZETOVÝ POHLED, SV=3000
119	LÉKÁRNA ZÁZEMÍ–ŠATNA	3,1	3000	P5	KERAMICKÁ DLAŽBA		KERAMICKÝ SOKL 9×70 mm	SÁDROKART, KAZETOVÝ POHLED, SV=3000
120	LÉKÁRNA DENNÍ MÍSTNOST	5,83	3000	P5	KERAMICKÁ DLAŽBA	KERAMICKÝ OBKLAD 9×500mm	KERAMICKÝ SOKL 9×70 mm	SÁDROKART, KAZETOVÝ POHLED, SV=3000
121	LÉKÁRNA PŘEDSÍŇ ZAMĚSTNAN.	1,54	2600	P5	KERAMICKÁ DLAŽBA	KERAMICKÝ OBKLAD 9×2000	KERAMICKÝ SOKL 9×70 mm	SÁDROKART, KAZETOVÝ POHLED, SV=2600
122	LÉKÁRNA – WC ZAMĚSTNANCI	1,55	2600	P5	KERAMICKÁ DLAŽBA	KERAMICKÝ OBKLAD 9×2000	KERAMICKÝ SOKL 9×70 mm	SÁDROKART, KAZETOVÝ POHLED, SV=2600
123	LÉKÁRNA ÚKLIDOVÁ MÍSTNOST	3,08	2600	P5	KERAMICKÁ DLAŽBA	KERAMICKÝ OBKLAD 9×1500	KERAMICKÝ SOKL 9×70 mm	SÁDROKART, KAZETOVÝ POHLED, SV=2600
124	LÉKÁRNA SKTPARNA	8,08	3000	P5	KERAMICKÁ DLAŽBA	KERAMICKÝ OBKLAD 9×2000	KERAMICKÝ SOKL 9×70 mm	SÁDROKART, KAZETOVÝ POHLED, SV=3000
125	LÉKÁRNA SKLAD LÉČIV	22,85	3000	P5	KERAMICKÁ DLAŽBA	KERAMICKÝ OBKLAD 9×1500	KERAMICKÝ SOKL 9×70 mm	SÁDROKART, KAZETOVÝ POHLED, SV=3000
126	LÉKÁRNA LABORATOŘ	16,02	3000	P5	KERAMICKÁ DLAŽBA	KERAMICKÝ OBKLAD 9×2000	KERAMICKÝ SOKL 9×70 mm	SÁDROKART, KAZETOVÝ POHLED, SV=3000
127	LÉKÁRNA PŘÍJEM ZBOŽÍ	9,83	3000	P5	KERAMICKÁ DLAŽBA		KERAMICKÝ SOKL 9×70 mm	SÁDROKART, KAZETOVÝ POHLED, SV=3000
128	PRŮJEZD	134,35	3000	P3+	BETONOVÁ MAZANINA			

– POKUD NENÍ UVEDENO JINAK, POVRCHOVÁ ÚPRAVA – OMÍTKA YTONG, BARVA BÍLÁ
– ZVUKOVÁ IZOLACE STĚN, STROPŮ A DVEŘÍ – VAŽENÁ LABORATORNÍ NEPROZVUČNOST Rw=47 dB, U DVEŘÍ 27 dB

LEGENDA HMOT

ZDIVO Z PŘESNÝCH TVÁRNIC YTONG TL.300 mm P2-500 NA MALTU YTONG

ZDIVO Z PŘESNÝCH TVÁRNIC YTONG TL.100 A 150 mm P3-550 NA MALTU YTONG

ŽELEZOBETON

SÁDROKARTONOVÁ PŘÍČKA N 111 OPLAŠTĚNÁ OBOUSTRANNĚ NEBO JEDNOSTRANNĚ JEDNODUŠE DESKAMI GKB 12,5 mm S VLOŽENOU ZVUKOVOU IZOLACE ROCKWOOL–AIRROCK ND TL.80 mm (AIRROCK TL.40 DO PROFILU CW 50)

ZATEPLENÍ OBVODOVÉHO ZDIVA KONTAKTNÍM ZATEPLOVACÍM SYSTÉMEM ROCKWOOL MINERÁLNÍ VLNA ROCKWOOL – FASROCK – TL. IZOLACE 100, 125 A 150 MM

POZNÁMKA

- KOMÍN PRO KOTEL V 1.PP JE NAVRŽEN ZE SYSTÉMU SCHIEDEL SH–UNI Ø250 mm SOUČÁSTÍ KOMÍNU BUDE PODSTAVEC PRO ODVOD KONDENZÁTU, VĚTRACÍ MŘÍŽKY, KOMÍNOVÁ DVÍŘKA, VLOŽKA PRO NAPOJENÍ KOUŘOVODU POD ÚHLEM 90°, KRAKORCOVÁ DESKA, KRYCÍ DESKA A KÓNICKÉ VYGISTĚNÍ
- VEŘEJNÉ PROSTORY IZOLACE BUDOU ŘEŠENY JAKO VODOTĚSNÉ
- STROPNÍ PODHLED JE NAVRŽEN RASTROVÝ S KAZETAMI Z MINERÁLNÍCH DESEK ROZMĚRU 600x600 mm, VČETNĚ NOSNÉHO ROŠTU Z POZINKOVANÝCH PROFILŮ
- VÝŠKA PŘÍDISTĚN WC JE NAVRŽENA 1130 mm (1250 mm OD ŽELEZOBETONOVÉ DESKY)
- PŘEKLADY U OTVORŮ V PŘÍČKÁCH Z PŘESNÝCH TVÁRNIC YTONG JSOU NAVRŽENY PRO:
  - OTVORY DVEŘÍ ŠÍŘKY 600, 800 mm – PŘEKLAD YTONG DL. 1200 mm (DO VÝŠKY STAVEBNÍHO OTVORU 950 mm)

SKLADBY PODLAH:

P3+

– BETONOVÁ MAZANINA VE SPÁDU S ZUŠLECHŤUJÍCÍM TVRDÝM VOSYPEM, KTERÝ ZAJIŠŤUJE ZVÝŠENOU TVRDOST A ODOLNOST PROTI MECHANICKÝMU OPOTŘEBENÍ (NAPŘ. SIKA CHARDOR)	50–180 mm
	50–180 mm

P4

– KERAMICKÁ DLAŽBA + LEPICÍ TMEL	12 mm
	12 mm

P5

– KERAMICKÁ DLAŽBA + LEPICÍ TMEL	12 mm
– BETONOVÁ MAZANINA DILATOVANÁ V RASTRU 3x3 m	55 mm
– EXTRUDOVANÝ POLYSTYREN	50 mm
	120 mm

P8

– ZÁTĚŽOVÝ KOBEREC + VYROVNÁVACÍ STĚRKA	15 mm
– BETONOVÁ MAZANINA	55 mm
– EXTRUDOVANÝ POLYSTYREN	50 mm
	120 mm

P7

– PVC + VYROVNÁVACÍ STĚRKA	15 mm
– BETONOVÁ MAZANINA	55 mm
– EXTRUDOVANÝ POLYSTYREN	50 mm
	120 mm

±0.000 = 201.930

Ing.arch. Josef DEDEK, Ing.arch.arch. Rudolf MALLER, Ing.arch. Karel KONÁŘOVÁ, autorský kolektiv

Tento výkres zpracovaného dle zákona č. 121/2000 Sb., autorský zákon, v znění pozdějších předpisů, jsou díla chráněná autorským zákonem. Jakékoliv jeho použití bez souhlasu autora trestá zákon.

HLAVNÍ INŽENÝR ??	VYPRACOVAL	KONTROLOVAL
VEDOUCÍ PROJEKTU LIBT: Ing.arch.arch. Rudolf MALLER	Ing.arch. Karel KONÁŘOVÁ	Ing.arch. Josef DEDEK

INVESTOR
IFM TRADE s.r.o.
LABORTAK, SEC 20 s.r.o.

NÁZEV ZAKÁZKY
IFM CENTRUM - Křenová 71

NÁZEV VÝKRESU
PŮDORYS 1.NP

R S B S T U D I O
Rymarská 1, Tel. 520 513 6xx
M +420 542 215 670
email info@rsbstudio.cz
web http://www.rsbstudio.cz

DATUM	AUTOR
FAZE (STUPEŇ)	PDP
FORMÁT	16 x A4
MĚŘÍTKO	1:100
Č. VÝKRESU	PARÉ Č.
PS 03	

1

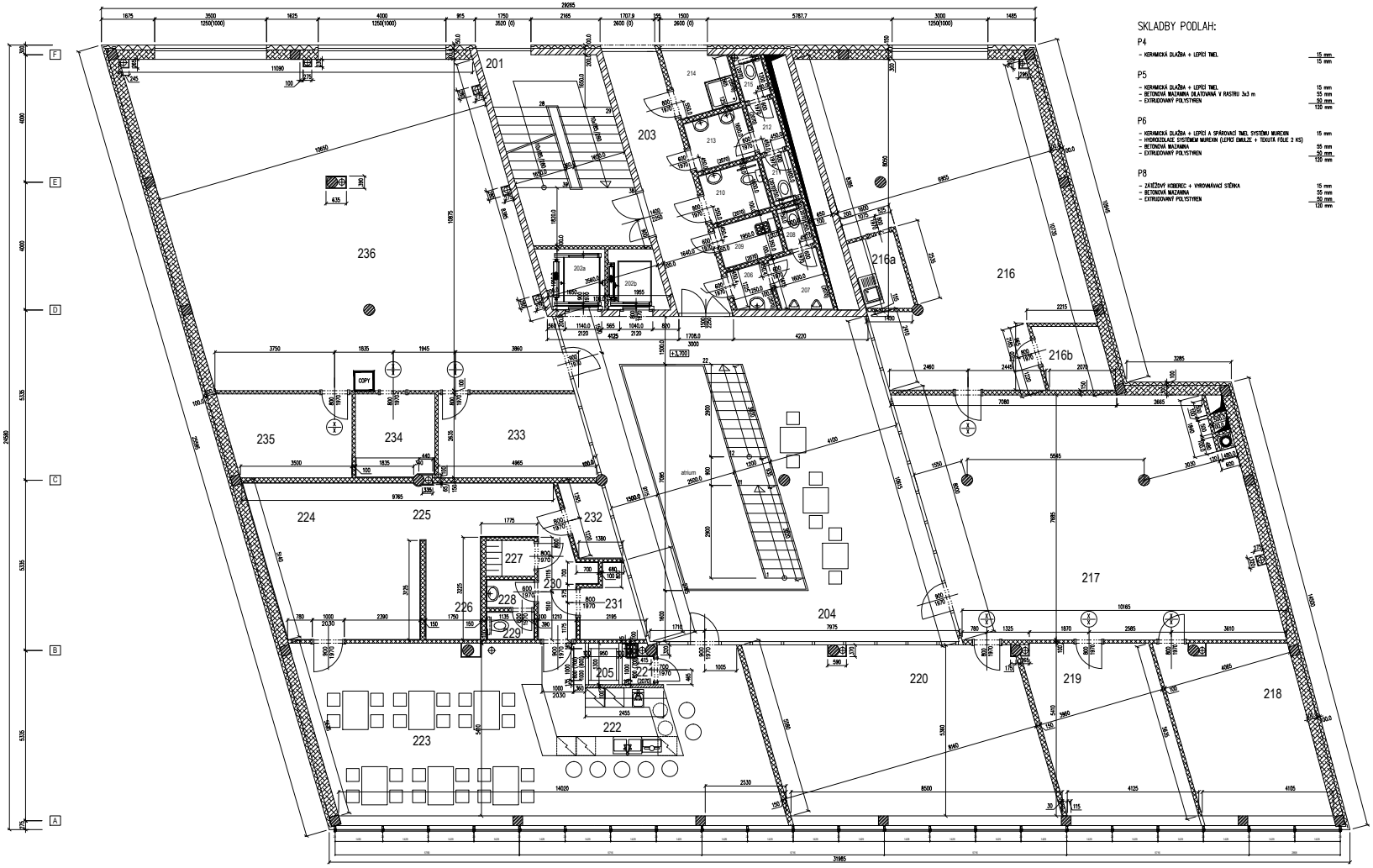

SKLADBY PODLAH:

P4

– KERAMICKÁ DLAŽBA + LEPICÍ TMEL	15 mm
	15 mm

P5

– KERAMICKÁ DLAŽBA + LEPICÍ TMEL	15 mm
– BETONOVÁ MAZANKA DILATOVANÁ V RASTRU 3x3 m	55 mm
– EXTRUDOVANÝ POLYSTYREN	50 mm
	120 mm

P6

– KERAMICKÁ DLAŽBA + LEPICÍ A SPÁROVACÍ TMEL SYSTÉMU MUREGIN	15 mm
– HYDROIZOLACE SYSTÉMEM MUREGIN (LEPICÍ EMULZE + TEKUTÁ FÓLIE 2 KS)	
– BETONOVÁ MAZANKA	55 mm
– EXTRUDOVANÝ POLYSTYREN	50 mm
	120 mm

P8

– ZAVĚŠENÝ KOBEREC + VYROVNÁVACÍ STĚRKA	15 mm
– BETONOVÁ MAZANKA	55 mm
– EXTRUDOVANÝ POLYSTYREN	50 mm
	120 mm

LEGENDA MÍSTNOSTÍ

Č.M.	ÚČEL MÍSTNOSTI	PLOCHA (m²)	VÝŠKA (mm)	PODLAHA KÓD	PODLAHA POPIS	POVRCH. ÚPRAVA	POZNÁMKA	PODHLED
201	KOMUNIKAČNÍ JÁDRO	22,42	3535	P4	KERAMICKÁ DLAŽBA		KERAMICKÝ SOKL V=70 mm	
202a	VÝTAH 630 kg	3,68	----		----	----		----
202b	VÝTAH 450 kg	3,21	----		----	----		----
203	CHODBA	14,0	3600	P5	KERAMICKÁ DLAŽBA		KERAMICKÝ SOKL V=70 mm	
204	HALA+ATRIUM	71,14	3600	P5	KERAMICKÁ DLAŽBA		KERAMICKÝ SOKL V=70 mm	POHL. BETON
205	NÁKLADNÍ VÝTAH	2,5						
206	WC MUŽI – UMYVÁRNA	1,91	3000	P5	KERAMICKÁ DLAŽBA	KERAMICKÝ OBKLAD V=2070		SÁDROKART. KAZETOVÝ PODHLED, SV=3000
207	WC MUŽI – PŘEDSÍŇ	2,96	3000	P5	KERAMICKÁ DLAŽBA	KERAMICKÝ OBKLAD V=2070		SÁDROKART. KAZETOVÝ PODHLED, SV=3000
208	WC MUŽI – KABINKA WC	1,19	3000	P5	KERAMICKÁ DLAŽBA	KERAMICKÝ OBKLAD V=2070		SÁDROKART. KAZETOVÝ PODHLED, SV=3000
209	OHLEDOVÁ KOMORA	2,72	3000	P5	KERAMICKÁ DLAŽBA	KERAMICKÝ OBKLAD V=1500		SÁDROKART. KAZETOVÝ PODHLED, SV=3000
210	WC–INVALIDÉ	3,24	3000	P5	KERAMICKÁ DLAŽBA	KERAMICKÝ OBKLAD V=2070		SÁDROKART. KAZETOVÝ PODHLED, SV=3000
211	WC ŽENY – KABINKA WC	1,14	3000	P5	KERAMICKÁ DLAŽBA	KERAMICKÝ OBKLAD V=2070		SÁDROKART. KAZETOVÝ PODHLED, SV=3000
212	WC – PŘEDSÍŇ WC	1,96	3000	P5	KERAMICKÁ DLAŽBA	KERAMICKÝ OBKLAD V=2070		SÁDROKART. KAZETOVÝ PODHLED, SV=3000
213	WC ŽENY – PŘEDSÍŇ	1,19	3000	P5	KERAMICKÁ DLAŽBA	KERAMICKÝ OBKLAD V=2070		SÁDROKART. KAZETOVÝ PODHLED, SV=3000
214	SPRCHA	3,95	3000	P6	KERAMICKÁ DLAŽBA	KERAMICKÝ OBKLAD V=2070		SÁDROKART. KAZETOVÝ PODHLED, SV=3000
215	WC ŽENY – KABINKA WC	1,26	3000	P5	KERAMICKÁ DLAŽBA	KERAMICKÝ OBKLAD V=2070		SÁDROKART. KAZETOVÝ PODHLED, SV=3000
216	KANCELÁŘ	66,85	3000	P8				SÁDROKART. KAZETOVÝ PODHLED, SV=3000
216a	KUCHYŇKA	3,45	3000	P5	KERAMICKÁ DLAŽBA	KERAMICKÝ OBKLAD 8+600mm	KERAMICKÝ SOKL V=70 mm	SÁDROKART. KAZETOVÝ PODHLED, SV=3000
216b	SERVER	4,18	3000	P8				SÁDROKART. KAZETOVÝ PODHLED, SV=3000
217	KANCELÁŘ	77,82	3000	P8	ZAVĚŠENÝ KOBEREC		KOBERCOVÁ LIŠTA V=50 mm	SÁDROKART. KAZETOVÝ PODHLED, SV=3000
218	KANCELÁŘ	22,32	3000	P8	ZAVĚŠENÝ KOBEREC		KOBERCOVÁ LIŠTA V=50 mm	SÁDROKART. KAZETOVÝ PODHLED, SV=3000
219	KANCELÁŘ	22,18	3000	P8	ZAVĚŠENÝ KOBEREC		KOBERCOVÁ LIŠTA V=50 mm	SÁDROKART. KAZETOVÝ PODHLED, SV=3000
220	KANCELÁŘ	45,28	3000	P8	ZAVĚŠENÝ KOBEREC		KOBERCOVÁ LIŠTA V=50 mm	SÁDROKART. KAZETOVÝ PODHLED, SV=3000
221	OHLEDKOMORA	1,13	3000	P5	KERAMICKÁ DLAŽBA	KERAMICKÝ OBKLAD V=2070		SÁDROKART. KAZETOVÝ PODHLED, SV=3000
222	NÁPOJOVÝ BAR	12,41	3000	P5	KERAMICKÁ DLAŽBA		KERAMICKÝ SOKL V=70 mm	SÁDROKART. KAZETOVÝ PODHLED, SV=3000
223	CHODBA	40,11	3000	P5	KERAMICKÁ DLAŽBA		KERAMICKÝ SOKL V=70 mm	SÁDROKART. KAZETOVÝ PODHLED, SV=3000
224	MYTÍ NÁDOBÍ	12,29	3000	P5	KERAMICKÁ DLAŽBA	KERAMICKÝ OBKLAD V=2070		SÁDROKART. KAZETOVÝ PODHLED, SV=3000
225	VARNA	15,56	3000	P5	KERAMICKÁ DLAŽBA	KERAMICKÝ OBKLAD V=2070		SÁDROKART. KAZETOVÝ PODHLED, SV=3000
226	PŘÍPRAVNA MASA	5,56	3000	P5	KERAMICKÁ DLAŽBA	KERAMICKÝ OBKLAD V=2070		SÁDROKART. KAZETOVÝ PODHLED, SV=3000
227	ŠATNA	1,72	3000	P6	KERAMICKÁ DLAŽBA	KERAMICKÝ OBKLAD V=2070		SÁDROKART. KAZETOVÝ PODHLED, SV=3000
228	PŘEDSÍŇKA	1,37	3000	P6	KERAMICKÁ DLAŽBA	KERAMICKÝ OBKLAD V=2070		SÁDROKART. KAZETOVÝ PODHLED, SV=3000
229	WC	1,37	3000	P6	KERAMICKÁ DLAŽBA	KERAMICKÝ OBKLAD V=2070		SÁDROKART. KAZETOVÝ PODHLED, SV=3000
230	CHODBA	3,82	3000	P6	KERAMICKÁ DLAŽBA	KERAMICKÝ OBKLAD V=2070		SÁDROKART. KAZETOVÝ PODHLED, SV=3000
231	HRUBÁ PŘÍPRAVNA	3,7	3000	P5	KERAMICKÁ DLAŽBA	KERAMICKÝ OBKLAD V=2070		SÁDROKART. KAZETOVÝ PODHLED, SV=3000
232	SUCHÝ SKLAD	3,27	3000	P5	KERAMICKÁ DLAŽBA	KERAMICKÝ OBKLAD V=2070		SÁDROKART. KAZETOVÝ PODHLED, SV=3000
233	KANCELÁŘ	12,27	3000	P8	ZAVĚŠENÝ KOBEREC		KOBERCOVÁ LIŠTA V=50 mm	SÁDROKART. KAZETOVÝ PODHLED, SV=3000
234	DENNÍ MÍSTNOST	4,5	3000	P5	KERAMICKÁ DLAŽBA	KERAMICKÝ OBKLAD 8+600mm	KERAMICKÝ SOKL V=70 mm	SÁDROKART. KAZETOVÝ PODHLED, SV=3000
235	SKLAD	10,22	3000	P8	ZAVĚŠENÝ KOBEREC		KOBERCOVÁ LIŠTA V=50 mm	SÁDROKART. KAZETOVÝ PODHLED, SV=3000
236	KANCELÁŘ	115,5	3000	P8	ZAVĚŠENÝ KOBEREC		KOBERCOVÁ LIŠTA V=50 mm	SÁDROKART. KAZETOVÝ PODHLED, SV=3000

– POKUD NENÍ UVEDENO JINAK, POVRCHOVÁ ÚPRAVA – OMÍTKA VTONG, BARVA BÍLÁ
– ZVUKOVÁ IZOLACE STĚN, STROPŮ A DVEŘÍ – VAŽENÁ LABORATORNÍ NEPRŮZVUČNOST Rw=47 dB, U DVEŘÍ 27 dB

LEGENDA HMOT

- ZDIVO Z PŘESNÝCH TVÁRNIC YTONG TL.300 mm P2–500 NA MALTU YTONG
- ZDIVO Z PŘESNÝCH TVÁRNIC YTONG TL.100 A 150 mm P3–550 NA MALTU YTONG
- ŽELEZOBETON
- SÁDROKARTONOVÁ PŘÍČKA W 111 OPLÁŠTĚNÁ OBOUSTRANNĚ NEBO JEDNOSTRANNĚ JEDNOCUŠE DESKAMI GKB 12,5 mm S VLOŽENOU ZVUKOVOU IZOLACÍ ROCKWOOL–ARROCK ND TL.80 mm (ARROCK TL.40 DO PROFILU CW 50)
- ZATEPLENÍ OBVODOVÉHO ZDIVA KONTAKTNÍM ZATEPLOVACÍM SYSTÉMEM ROCKWOOL MINERÁLNÍ VLNA ROCKWOOL– FASROCK – TL. IZOLACE 100, 125 A 150 MM

POZNÁMKA

– KOMÍN PRO KOTEL V LPP JE NAVRŽEN ZE SYSTÉMU SCHIEDEL SH–UNI Ø250 mm SOUČÁSTÍ KOMÍNU BUDE PODSTAVEC PRO ODVOD KONDENZÁTU, VĚTRACÍ MŘÍŽKY, KOMÍNOVÁ DVÍŘKA, VLOŽKA PRO NAPOJENÍ KOUŘOVODU POD ÚHLEM 90°, KRAKORCOVÁ DESKA, KRYCÍ DESKA A KÓNICKÉ VYSOŠTĚNÍ
– VĚŠICÍ PROSTŘEDKY IZOLACÍ BUDOU ŘEŠENY JAKO VODIČEŠNÉ
– STROPNÍ PODHLED JE NAVRŽEN RASTROVÝ S KAZETAMI Z MINERÁLNÍCH DESEK ROZMĚRU 600x600 mm, VČETNĚ NOSNÉHO ROŠTU Z POZINKOVANÝCH PROFILŮ
– VÝŠKA PŘEDSÍŇŮ WC JE NAVRŽENA 1130 mm (1050 mm OD ŽELEZOBETONOVÉ DESKY)
– PŘEKLADY U OTVORŮ V PŘÍČKÁCH Z PŘESNÝCH TVÁRNIC YTONG JSOU NAVRŽENY PRO:
  – OTVORY DVEŘÍ ŠÍŘKY 600, 800 mm – PŘEKLAD YTONG DL. 1200 mm (DO SVĚTLOSTI STAVEBNÍHO OTVORU 950 mm)

±0.000 = 201.930

Ing.arch. Josef HOKEŠ, Ing. et Ing.arch. Rudolf MÜLLER, Ing.arch. Silvia ROMANOVÁ, autorské kolektiv projektu

Tento výkres je pod ochranou dle zákona č. 121/2000 Sb. (autorský zákon).
Jakékoliv jeho použití nebo zpřístupnění třetím osobám je bez souhlasu autorů porušením tohoto autorského zákona a jsou tímto dotčeny projekty.

HLAVNÍ ARCHITEKT: Ing.arch. Josef HOKEŠ, Ing. et Ing.arch. Rudolf MÜLLER
VEDOUCÍ PROJEKTU (HIP): Ing.et Ing.arch. Rudolf MÜLLER
VYPRACOVALA: Ing.arch. Silvia ROMANOVÁ
KONTROLOVAL: Ing.arch. Josef HOKEŠ

ATELIÉR HOKEŠ
Revoluční 15 110 00 Praha
tel +420 222 326 573
email info@ateliehokes.cz
web http://www.ateliehokes.cz

INVESTOR:
IFM TRANS a.s.
Cejl 878/66, 602 00 Brno

NÁZEV ZAKÁZKY:
IFM CENTRUM - Křenová 71

NÁZEV VÝKRESU:
PŮDORYS 2.NP

DATUM	08/2004
FÁZE (STUPEŇ)	PSP
FORMÁT	53 x 40
MĚŘÍTKO	1:50
Č. VÝKRESU	FAMEC-
PS 04	

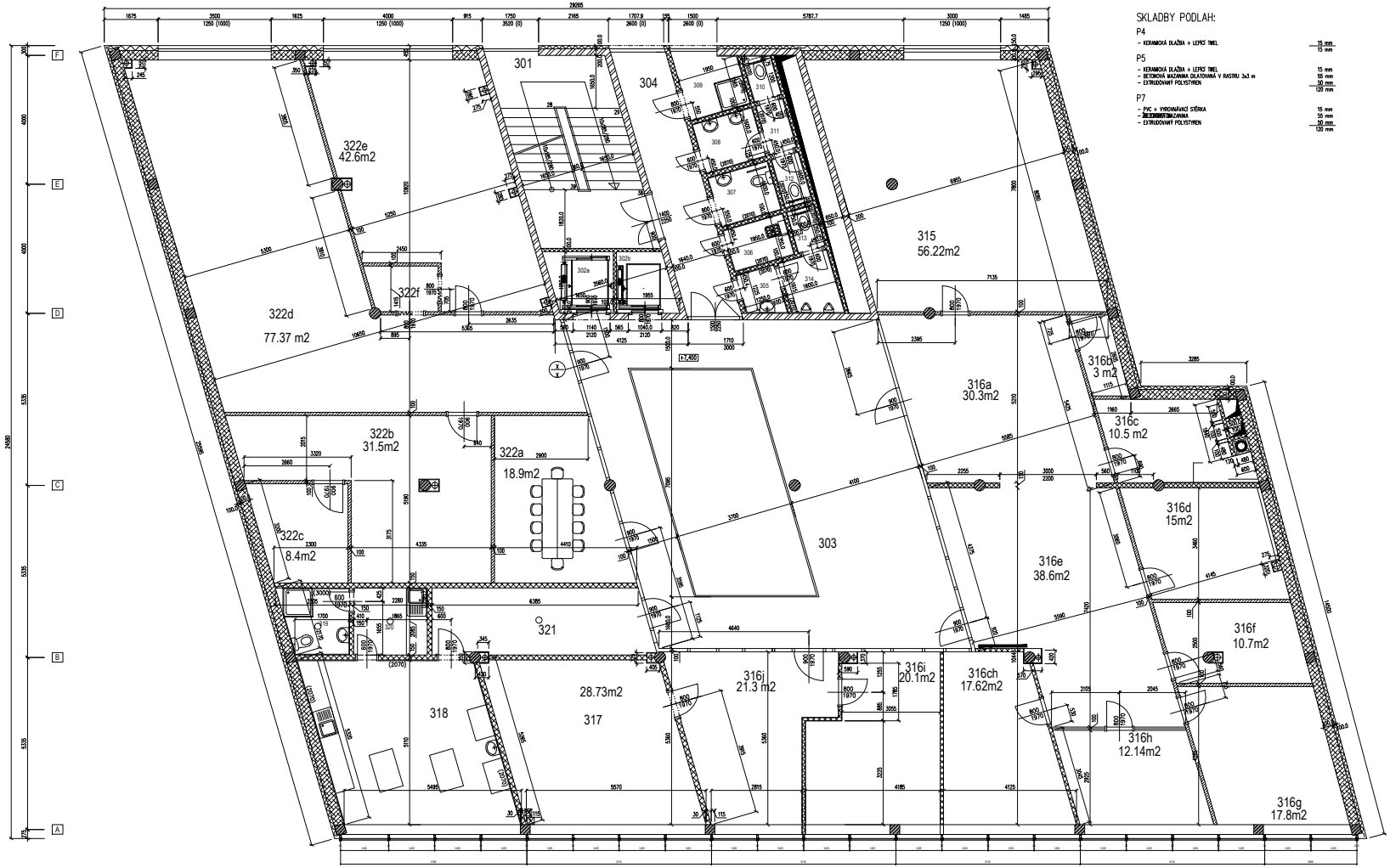

SKLADBY PODLAH:

P4
- KERAMICKÁ DLAŽBA + LEPICÍ TMEL — 15 mm / 15 mm

P5
- KERAMICKÁ DLAŽBA + LEPICÍ TMEL — 15 mm
- BETONOVÁ MAZANINA DILATOVANÁ V RASTRU 3x3 m — 55 mm
- EXTRUDOVANÝ POLYSTYREN — 50 mm / 120 mm

P7
- PVC + VYROVNÁVACÍ STĚRKA — 15 mm
- ~~BETONOVÁ MAZANINA~~ — 55 mm
- EXTRUDOVANÝ POLYSTYREN — 50 mm / 120 mm

LEGENDA MÍSTNOSTÍ

Č.M.	ÚČEL MÍSTNOSTI	PLOCHA (m²)	VÝŠKA (Vzl) (mm)	PODLAHA KÓD	PODLAHA POPIS	POVRCH. ÚPRAVA	POZNÁMKA	PODHLED
301	KOMUNIKAČNÍ JÁDRO	22,42	3535	P4	KERAMICKÁ DLAŽBA		KERAMICKÝ SOKL V=70 mm	
302a	VÝTAH 630 kg	3,68	---		---	---		---
302b	VÝTAH 450 kg	3,21	---		---	---		---
303	HALA + ATRIUM	185,1	3000	P5	KERAMICKÁ DLAŽBA		KERAMICKÝ SOKL V=70 mm	POHL. BETON
304	CHODBA	14,0	3000	P5	KERAMICKÁ DLAŽBA		KERAMICKÝ SOKL V=70 mm	SÁDROKART. KAZETOVÝ PODHLED, SV=3000
305	WC MUŽI – UMÝVÁRNA	1,91	3000	P5	KERAMICKÁ DLAŽBA	KERAMICKÝ OBKLAD V=2070		SÁDROKART. KAZETOVÝ PODHLED, SV=3000
306	ÚKLIDOVÁ KOMORA	5,1	3000	P5	KERAMICKÁ DLAŽBA	KERAMICKÝ OBKLAD V=1500		SÁDROKART. KAZETOVÝ PODHLED, SV=3000
307	WC INVALIDÉ	3,14	3000	P5	KERAMICKÁ DLAŽBA	KERAMICKÝ OBKLAD V=2070		SÁDROKART. KAZETOVÝ PODHLED, SV=3000
308	WC ŽENY – UMÝVÁRNA	3,21	3000	P5	KERAMICKÁ DLAŽBA	KERAMICKÝ OBKLAD V=2070		SÁDROKART. KAZETOVÝ PODHLED, SV=3000
309	SPRCHA	3,95	3000	P5	KERAMICKÁ DLAŽBA	KERAMICKÝ OBKLAD V=2070		SÁDROKART. KAZETOVÝ PODHLED, SV=3000
310	WC ŽENY – KABINKA WC	1,14	3000	P5	KERAMICKÁ DLAŽBA	KERAMICKÝ OBKLAD V=2070		SÁDROKART. KAZETOVÝ PODHLED, SV=3000
311	WC ŽENY – PŘEDSÍŇ	1,56	3000	P5	KERAMICKÁ DLAŽBA	KERAMICKÝ OBKLAD V=2070		SÁDROKART. KAZETOVÝ PODHLED, SV=3000
312	WC ŽENY – KABINKA	1,36	3000	P5	KERAMICKÁ DLAŽBA	KERAMICKÝ OBKLAD V=2070		SÁDROKART. KAZETOVÝ PODHLED, SV=3000
313	WC MUŽI – KABINKA WC	1,19	3000	P5	KERAMICKÁ DLAŽBA	KERAMICKÝ OBKLAD V=2070		SÁDROKART. KAZETOVÝ PODHLED, SV=3000
314	WC MUŽI – PŘEDSÍŇ	2,96	3000	P5	KERAMICKÁ DLAŽBA	KERAMICKÝ OBKLAD V=2070		SÁDROKART. KAZETOVÝ PODHLED, SV=3000
315	ZASED. MÍSTNOST	56,22	3000	P8	ZÁTĚŽOVÝ KOBEREC		KOBERCOVÁ LIŠTA V=50 mm	SÁDROKART. KAZETOVÝ PODHLED, SV=3000
316a	RECEPCE	30,3	3000	P8	ZÁTĚŽOVÝ KOBEREC		KOBERCOVÁ LIŠTA V=50 mm	SÁDROKART. KAZETOVÝ PODHLED, SV=3000
316b	ARCHIV	3,0	3000	P8	ZÁTĚŽOVÝ KOBEREC		KOBERCOVÁ LIŠTA V=50 mm	SÁDROKART. KAZETOVÝ PODHLED, SV=3000
316c	DOMÍ MÍSTNOST	10,5	3000	P5	KERAMICKÁ DLAŽBA		KERAMICKÝ SOKL V=70 mm	SÁDROKART. KAZETOVÝ PODHLED, SV=3000
316d	SKLAD	15	3000	P8	ZÁTĚŽOVÝ KOBEREC		KOBERCOVÁ LIŠTA V=50 mm	SÁDROKART. KAZETOVÝ PODHLED, SV=3000
316e	RECEPCE	38,6	3000	P8	ZÁTĚŽOVÝ KOBEREC		KOBERCOVÁ LIŠTA V=50 mm	SÁDROKART. KAZETOVÝ PODHLED, SV=3000
316f	ARCHIV	10,7	3000	P8	ZÁTĚŽOVÝ KOBEREC		KOBERCOVÁ LIŠTA V=50 mm	SÁDROKART. KAZETOVÝ PODHLED, SV=3000
316g	KANCELÁŘ	17,8	3000	P8	ZÁTĚŽOVÝ KOBEREC		KOBERCOVÁ LIŠTA V=50 mm	SÁDROKART. KAZETOVÝ PODHLED, SV=3000
316h	ZASED. MÍSTNOST	12,1	3000	P8	ZÁTĚŽOVÝ KOBEREC		KOBERCOVÁ LIŠTA V=50 mm	SÁDROKART. KAZETOVÝ PODHLED, SV=3000
316ch	KANCELÁŘ	17,6	3000	P8	ZÁTĚŽOVÝ KOBEREC		KOBERCOVÁ LIŠTA V=50 mm	SÁDROKART. KAZETOVÝ PODHLED, SV=3000
316i	KANCELÁŘ	20,1	3000	P8	ZÁTĚŽOVÝ KOBEREC		KOBERCOVÁ LIŠTA V=50 mm	SÁDROKART. KAZETOVÝ PODHLED, SV=3000
316j	KANCELÁŘ	21,3	3000	P8	ZÁTĚŽOVÝ KOBEREC		KOBERCOVÁ LIŠTA V=50 mm	SÁDROKART. KAZETOVÝ PODHLED, SV=3000
317	VÝTAH – LÉKAŘSKÉ ZAŘÍZENÍ	28,4	3000	P5	KERAMICKÁ DLAŽBA		KERAMICKÝ SOKL V=70 mm	SÁDROKART. KAZETOVÝ PODHLED, SV=3000
318	ORDINACE	28,07	3000	P7	PVC		OBVODOVÁ LIŠTA	SÁDROKART. KAZETOVÝ PODHLED, SV=3000
319	SPRCHA WC	4,18	3000	P5	KERAMICKÁ DLAŽBA	KERAMICKÝ OBKLAD V=2070		SÁDROKART. KAZETOVÝ PODHLED, SV=3000
320	PŘEDSÍŇKA+KUCHYL.	4,75	3000	P5	KERAMICKÁ DLAŽBA	KERAMICKÝ OBKLAD S=600mm	KERAMICKÝ SOKL V=70 mm	SÁDROKART. KAZETOVÝ PODHLED, SV=3000
321	CHODBA	13,92	3000	P5	KERAMICKÁ DLAŽBA		KERAMICKÝ SOKL V=70 mm	SÁDROKART. KAZETOVÝ PODHLED, SV=3000
322a	ZASED. MÍSTNOST	21,3	3000	P8	ZÁTĚŽOVÝ KOBEREC		KOBERCOVÁ LIŠTA V=50 mm	SÁDROKART. KAZETOVÝ PODHLED, SV=3000
322b	ARCHIV	31,5	3000	P8	ZÁTĚŽOVÝ KOBEREC		KOBERCOVÁ LIŠTA V=50 mm	SÁDROKART. KAZETOVÝ PODHLED, SV=3000
322c	SERVEROVNA	8,6	3000	P5	KERAMICKÁ DLAŽBA		KERAMICKÝ SOKL V=70 mm	SÁDROKART. KAZETOVÝ PODHLED, SV=3000
322d	KANCELÁŘ	77,4	3000	P8	ZÁTĚŽOVÝ KOBEREC		KOBERCOVÁ LIŠTA V=50 mm	SÁDROKART. KAZETOVÝ PODHLED, SV=3000
322e	KANCELÁŘ	42,6	3000	P8	ZÁTĚŽOVÝ KOBEREC		KOBERCOVÁ LIŠTA V=50 mm	SÁDROKART. KAZETOVÝ PODHLED, SV=3000
322f	DOMÍ MÍSTNOST	3,0	3000	P5	KERAMICKÁ DLAŽBA		KERAMICKÝ SOKL V=70 mm	SÁDROKART. KAZETOVÝ PODHLED, SV=3000

- POKUD NENÍ UVEDENO JINAK, POVRCHOVÁ ÚPRAVA – OMÍTKA YTONG, BARVA BÍLÁ
- ZVUKOVÁ IZOLACE STĚN, STROPŮ A DVEŘÍ – VÁŽENÁ LABORATORNÍ NEPRŮZVUČNOST Rw>47 dB, U DVEŘÍ 27 dB

LEGENDA HMOT

- ZDIVO Z PŘESNÝCH TVÁRNIC YTONG TL.300 mm P2-500 NA MALTU YTONG
- ZDIVO Z PŘESNÝCH TVÁRNIC YTONG TL.100 A 150 mm P3-550 NA MALTU YTONG
- SÁDROKARTONOVÁ PŘÍČKA W 111 OPLÁŠTĚNÁ OBOUSTRANNĚ NEBO JEDNOSTRANNĚ JEDNOU DESKAMI GKB 12,5 mm S KLOŽENOU ZVUKOVOU IZOLACÍ ROCKWOOL–ARROCK ND TL.80 mm (ARROCK TL.40 DO PROFILU CW 50)
- ZATEPLENÍ OBVODOVÉHO ZDIVA KONTAKTNÍM ZATEPLOVACÍM SYSTÉMEM ROCKWOOL MINERÁLNÍ VLNA ROCKWOOL– FASROCK – TL IZOLACE 100, 125 A 150 MM

POZNÁMKA

- KOMÍN PRO KOTEL V 1.PP JE NAVRŽEN ZE SYSTÉMU SCHEIDEL SH-UNI ø250 mm SOUČÁSTÍ KOMÍNU BUDE PODSTAVEC PRO ODVOD KONDENZÁTU, VĚTRACÍ MŘÍŽKY, KOMÍNOVÁ ZVĚŘICA, KLOZNA PRO NAPOJENÍ KOUŘOVODU POD ÚHLEM 90°, KRAKORCOVÁ DESKA, KRYCÍ DESKA A KÓNICKÉ VYGSTIŇÍ
- VEŠKERÉ PROSTUPY IZOLACÍ BUDOU ŘEŠENY JAKO VODOTĚSNÉ
- STROPNÍ PODHLED JE NAVRŽEN RASTROVÝ S RASTRAMI Z MINERÁLNÍCH DESEK ROZMĚRU 600x600 mm, VČETNĚ NOSNÉHO ROŠTU Z POZINKOVANÝCH PROFILŮ
- VÝŠKA PŘEDSÍŇEM WC JE NAVRŽENA 1130 mm (1250 mm OD ŽELEZOBETONOVÉ DESKY)
- PŘEKLADY U OTVORŮ V PŘÍČKÁCH Z PŘESNÝCH TVÁRNIC YTONG JSOU NAVRŽENY PRO:
  - OTVORY DVEŘÍ ŠIRKY 600, 800 mm – PŘEKLAD YTONG DL. 1200 mm (DO SVĚTLOSTI STAVEBNÍHO OTVORU 950 mm)

±0.000 = 201.930

© Ing.arch. Josef KOSEK, Ing.arch.Ing.arch. Rudolf MÜLLER, Ing.arch. Silvia ROSMANOVÁ, autorská ochrana projektu

Tento výkres je pod ochranou dle zákona č. 121/2000 Sb. (autorský zákon).
Bez souhlasu autora je jakékoliv jeho použití nebo zpřístupnění třetím osobám trestné.
Jakékoliv filmy, snímky nebo záznamy, kterékoliv jiné nosiče projektu.

HLAVNÍ ARCHITEKT: Ing.arch. Josef KOSEK, Ing. arch Ing. arch. Rudolf MÜLLER
VEDOUCÍ PROJEKTU (HIP): VYPRACOVALA: Ing.arch. Silvia ROSMANOVÁ KONTROLOVAL: Ing.arch. Josef KOSEK
Ing. arch Ing.arch. Rudolf MÜLLER

O S E A S T U D I O
Revoluční 15 602 00 Brno
tel: +420 543 250 073
email: info@ateliekosek.cz
web: http://www.ateliekosek.cz

INVESTOR:
IFM TRADE a.s.
Čajkovského 602 00 Brno

MÍSTO ZAKÁZKY:
IFM CENTRUM - Křenová 71

NÁZEV VÝKRESU:
PŮDORYS 3.NP

DATUM	09/2006
FÁZE (STUPEŇ)	PSP
FORMÁT	33 x 44
MĚŘÍTKO	1:50
Č. VÝKRESU	PS05 Č.
	PS 05

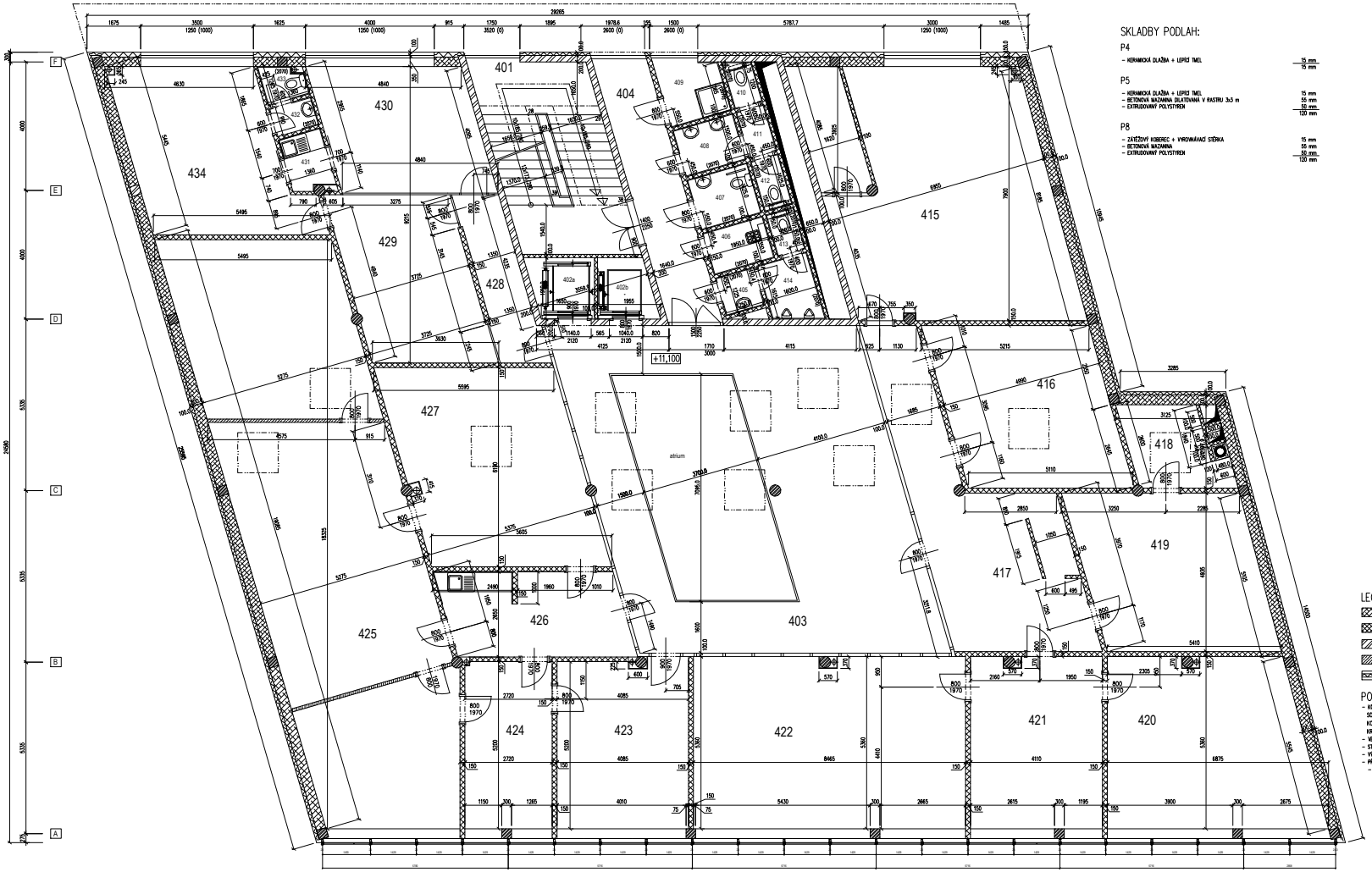

SKLADBY PODLAH:

P4

- KERAMICKÁ DLAŽBA + LEPICÍ TMEL — 15 mm / 15 mm

P5

- KERAMICKÁ DLAŽBA + LEPICÍ TMEL — 15 mm
- BETONOVÁ MAZANINA DILATOVANÁ V RASTRU 3x3 m — 55 mm
- EXTRUDOVANÝ POLYSTYREN — 50 mm / 120 mm

P8

- ZÁTĚŽOVÝ KOBEREC + VYROVNÁVACÍ STĚRKA — 15 mm
- BETONOVÁ MAZANINA — 55 mm
- EXTRUDOVANÝ POLYSTYREN — 50 mm / 120 mm

LEGENDA MÍSTNOSTÍ

Č.M.	ÚČEL MÍSTNOSTI	PLOCHA (m²)	VÝŠKA VÝSKA (mm)	PODLAHA KÓD	PODLAHA POPIS	POVRCH. ÚPRAVA	POZNÁMKA	PODHLED
401	KOMUNIKAČNÍ JÁDRO	22,42	3965	P4	KERAMICKÁ DLAŽBA		KERAMICKÝ SOKL V=70 mm	
402a	VÝTAH 630 kg	3,68	---		---	---		---
402b	VÝTAH 450 kg	3,21	---		---	---		---
403	HALA+ATRIUM	71,14	3000	P5	KERAMICKÁ DLAŽBA		KERAMICKÝ SOKL V=70 mm	POHL. BETON PODHLED, SV=3000
404	CHODBA	14,0	3000	P5	KERAMICKÁ DLAŽBA		KERAMICKÝ SOKL V=70 mm	SÁDROKART. KAZETOVÝ PODHLED, SV=3000
405	WC MUŽI – UMÝVÁRNA	1,91	3000	P5	KERAMICKÁ DLAŽBA	KERAMICKÝ OBKLAD V=2070		SÁDROKART. KAZETOVÝ PODHLED, SV=3000
406	ÚKLIDOVÁ KOMORA	5,1	3000	P5	KERAMICKÁ DLAŽBA	KERAMICKÝ OBKLAD V=1500		SÁDROKART. KAZETOVÝ PODHLED, SV=3000
407	WC INVALIDÉ	3,14	3000	P5	KERAMICKÁ DLAŽBA	KERAMICKÝ OBKLAD V=2070		SÁDROKART. KAZETOVÝ PODHLED, SV=3000
408	WC ŽENY – UMÝVÁRNA	3,02	3000	P5	KERAMICKÁ DLAŽBA	KERAMICKÝ OBKLAD V=2070		SÁDROKART. KAZETOVÝ PODHLED, SV=3000
409	SPRCHA	3,96	3000	P5	KERAMICKÁ DLAŽBA	KERAMICKÝ OBKLAD V=2070		SÁDROKART. KAZETOVÝ PODHLED, SV=3000
410	WC ŽENY – KABINKA WC	1,14	3000	P5	KERAMICKÁ DLAŽBA	KERAMICKÝ OBKLAD V=2070		SÁDROKART. KAZETOVÝ PODHLED, SV=3000
411	WC ŽENY – PŘEDSÍN WC	1,47	3000	P5	KERAMICKÁ DLAŽBA	KERAMICKÝ OBKLAD V=2070		SÁDROKART. KAZETOVÝ PODHLED, SV=3000
412	WC ŽENY – KABINKA WC	1,36	3000	P5	KERAMICKÁ DLAŽBA	KERAMICKÝ OBKLAD V=2070		SÁDROKART. KAZETOVÝ PODHLED, SV=3000
413	WC MUŽI – KABINKA WC	1,19	3000	P5	KERAMICKÁ DLAŽBA	KERAMICKÝ OBKLAD V=2070		SÁDROKART. KAZETOVÝ PODHLED, SV=3000
414	WC MUŽI – PŘEDSÍN WC	3,12	3000	P5	KERAMICKÁ DLAŽBA	KERAMICKÝ OBKLAD V=2070		SÁDROKART. KAZETOVÝ PODHLED, SV=3000
415	KANCELÁŘ	49,79	3000	P8	ZÁTĚŽOVÝ KOBEREC		KOBERCOVÁ LIŠTA V=50 mm	SÁDROKART. KAZETOVÝ PODHLED, SV=3000
416	ZASEDAČKA	26,29	3000	P8	ZÁTĚŽOVÝ KOBEREC		KOBERCOVÁ LIŠTA V=50 mm	SÁDROKART. KAZETOVÝ PODHLED, SV=3000
417	RECEPCE	31,77	3000	P8	ZÁTĚŽOVÝ KOBEREC		KOBERCOVÁ LIŠTA V=50 mm	SÁDROKART. KAZETOVÝ PODHLED, SV=3000
418	ARCHIV	6,97	3000	P8	ZÁTĚŽOVÝ KOBEREC		KOBERCOVÁ LIŠTA V=50 mm	SÁDROKART. KAZETOVÝ PODHLED, SV=3000
419	ARCHIV	27,01	3000	P8	ZÁTĚŽOVÝ KOBEREC		KOBERCOVÁ LIŠTA V=50 mm	SÁDROKART. KAZETOVÝ PODHLED, SV=3000
420	KANCELÁŘ	33,03	3000	P8	ZÁTĚŽOVÝ KOBEREC		KOBERCOVÁ LIŠTA V=50 mm	SÁDROKART. KAZETOVÝ PODHLED, SV=3000
421	KANCELÁŘ	22,03	3000	P8	ZÁTĚŽOVÝ KOBEREC		KOBERCOVÁ LIŠTA V=50 mm	SÁDROKART. KAZETOVÝ PODHLED, SV=3000
422	KANCELÁŘ	45,39	3000	P8	ZÁTĚŽOVÝ KOBEREC		KOBERCOVÁ LIŠTA V=50 mm	SÁDROKART. KAZETOVÝ PODHLED, SV=3000
423	KANCELÁŘ	21,31	3000	P8	ZÁTĚŽOVÝ KOBEREC		KOBERCOVÁ LIŠTA V=50 mm	SÁDROKART. KAZETOVÝ PODHLED, SV=3000
424	KANCELÁŘ	14,12	3000	P8	ZÁTĚŽOVÝ KOBEREC		KOBERCOVÁ LIŠTA V=50 mm	SÁDROKART. KAZETOVÝ PODHLED, SV=3000
425	KANCELÁŘ	97,61	3000	P8	ZÁTĚŽOVÝ KOBEREC		KOBERCOVÁ LIŠTA V=50 mm	SÁDROKART. KAZETOVÝ PODHLED, SV=3000
426	CHODBA	14,73	3000	P8	ZÁTĚŽOVÝ KOBEREC		KOBERCOVÁ LIŠTA V=50 mm	SÁDROKART. KAZETOVÝ PODHLED, SV=3000
427	ZASEDACÍ MÍSTNOST	34,66	3000	P8	ZÁTĚŽOVÝ KOBEREC		KOBERCOVÁ LIŠTA V=50 mm	SÁDROKART. KAZETOVÝ PODHLED, SV=3000
428	CHODBA	7,7	3000	P8	ZÁTĚŽOVÝ KOBEREC		KOBERCOVÁ LIŠTA V=50 mm	SÁDROKART. KAZETOVÝ PODHLED, SV=3000
429	RECEPCE	20,46	3000	P8	ZÁTĚŽOVÝ KOBEREC		KOBERCOVÁ LIŠTA V=50 mm	SÁDROKART. KAZETOVÝ PODHLED, SV=3000
430	KANCELÁŘ	19,02	3000	P8	ZÁTĚŽOVÝ KOBEREC		KOBERCOVÁ LIŠTA V=50 mm	SÁDROKART. KAZETOVÝ PODHLED, SV=3000
431	KUCHYŇKA	2,54	3000	P8	ZÁTĚŽOVÝ KOBEREC		KOBERCOVÁ LIŠTA V=50 mm	SÁDROKART. KAZETOVÝ PODHLED, SV=3000
432	PŘEDSÍŇ WC	1,53	3000	P8	ZÁTĚŽOVÝ KOBEREC		KOBERCOVÁ LIŠTA V=50 mm	SÁDROKART. KAZETOVÝ PODHLED, SV=3000
433	WC	1,45	3000	P8	ZÁTĚŽOVÝ KOBEREC		KOBERCOVÁ LIŠTA V=50 mm	SÁDROKART. KAZETOVÝ PODHLED, SV=3000
434	KANCELÁŘ	25,28	3000	P8	ZÁTĚŽOVÝ KOBEREC		KOBERCOVÁ LIŠTA V=50 mm	SÁDROKART. KAZETOVÝ PODHLED, SV=3000

- POKUD NENÍ UVEDENO JINAK, POVRCHOVÁ ÚPRAVA – OMÍTKA YTONG, BARVA BÍLÁ
- ZVUKOVÁ IZOLACE STĚN, STROPŮ A DVEŘÍ – VÁŽENÁ LABORATORNÍ NEPROZVUČNOST Rw=47 dB, U DVEŘÍ 27 dB

LEGENDA HMOT

- ZDIVO Z PŘESNÝCH TVÁRNIC YTONG TL.300 mm P2–500 NA MALTU YTONG
- ZDIVO Z PŘESNÝCH TVÁRNIC YTONG TL.100 A 150 mm P3–550 NA MALTU YTONG
- ŽELEZOBETON
- SÁDROKARTONOVÁ PŘÍČKA W 111 OPLÁŠTĚNÁ OBOUSTRANNĚ NEBO JEDNOSTRANNĚ JEDNOVRŠŤE DESKAMI GKB 12,5 mm S VLOŽENOU ZVUKOVOU IZOLACÍ ROCKWOOL–ARROCK ND TL.50 mm (ARROCK TL.40 DO PROFILU CW 50)
- ZATEPLENÍ OBVODOVÉHO ZDIVA KONTAKTNÍM ZATEPLOVACÍM SYSTÉMEM ROCKWOOL MINERÁLNÍ VLNA ROCKWOOL– FASROCK – TL. IZOLACE 100, 125 A 150 MM

POZNÁMKA

- KOMÍN PRO KOTEL V 1.PP JE NAVRŽEN ZE SYSTÉMU SCHIEDEL SIH–UNI K250 mm SOUČÁSTÍ KOMÍNU BUDE PODSTAVEC PRO ODVOD KONDENZÁTU, VĚTRACÍ MŘÍŽKY, KOMÍNOVÁ ZVÁŇKA, VLOŽKA PRO NAPOJENÍ KOUŘOVODU POD ÚHLEM 90°, KRAKORCOVÁ DESKA, KRYCÍ DESKA A KOMÍCNÍ VYSOSTĚNÍ
- VEŠKERÉ PROSTUPY IZOLACÍ BUDOU ŘEŠENY JAKO VODOTĚSNÉ
- STROPNÍ PODHLED JE NAVRŽEN RASTROVÝ S KAZETAMI Z MINERÁLNÍCH DESEK ROZMĚRU 600x600 mm, VČETNĚ NOSNÉHO ROŠTU Z POZINKOVANÝCH PROFILŮ
- VÝŠKA PŘEDSÍŇŮ WC JE NAVRŽENA 1130 mm (1250 mm DO ŽELEZOBETONOVÉ DESKY)
- PŘEKLADY U OTVORŮ V PŘÍČKÁCH Z PŘESNÝCH TVÁRNIC YTONG JSOU NAVRŽENY PRO:
  - OTVORY DVEŘÍ ŠÍŘKY 600, 800 mm – PŘEKLAD YTONG DL. 1200 mm (DO SVĚTLOSTI STAVEBNÍHO OTVORU 950 mm)

±0.000 = 201.930

HLAVNÍ ARCHITEKT:	VYPRACOVALA:	KONTROLOVAL:	
VEDOUCÍ PROJEKTU (HIP):	Ing.arch. Silvia ROMANOVÁ	Ing.arch. Josef KOSEK	
Ing.arch. Rudolf MÜLLER			
INVESTOR:			
IFM TRADE a.s.			
Cejl 878/66, 602 00 Brno			
NÁZEV ZAKÁZKY:			
IFM CENTRUM - Křenová 71			
NÁZEV VÝKRESU:			
PŮDORYS 4.NP			

Ing.arch. Josef KOSEK, Ing.arch. Ing.arch. Rudolf MÜLLER, Ing.arch. Silvia ROMANOVÁ, autorské právo projektu

Tento výkres je pod ochranou dle zákona č. 121/2000 Sb. (autorský zákon).
Bez souhlasu autora jej nelze užít k jinému účelu, než k jakému byl vyhotoven(a).
Jakékoliv změny jsou zakázány, kromě a jiného vlastního projektu.

G R O U P S T U D I O
Revoluční 15, 602 00 Brno
tel: +420 543 250 073
email: info@groupstudio.cz
web: http://www.groupstudio.cz

DATUM:	09/2008
FÁZE (STUPEŇ):	PSP
FORMÁT:	23 x A4
MĚŘÍTKO:	1:50
Č. VÝKRESU:	FAMILE C:
	PS 06

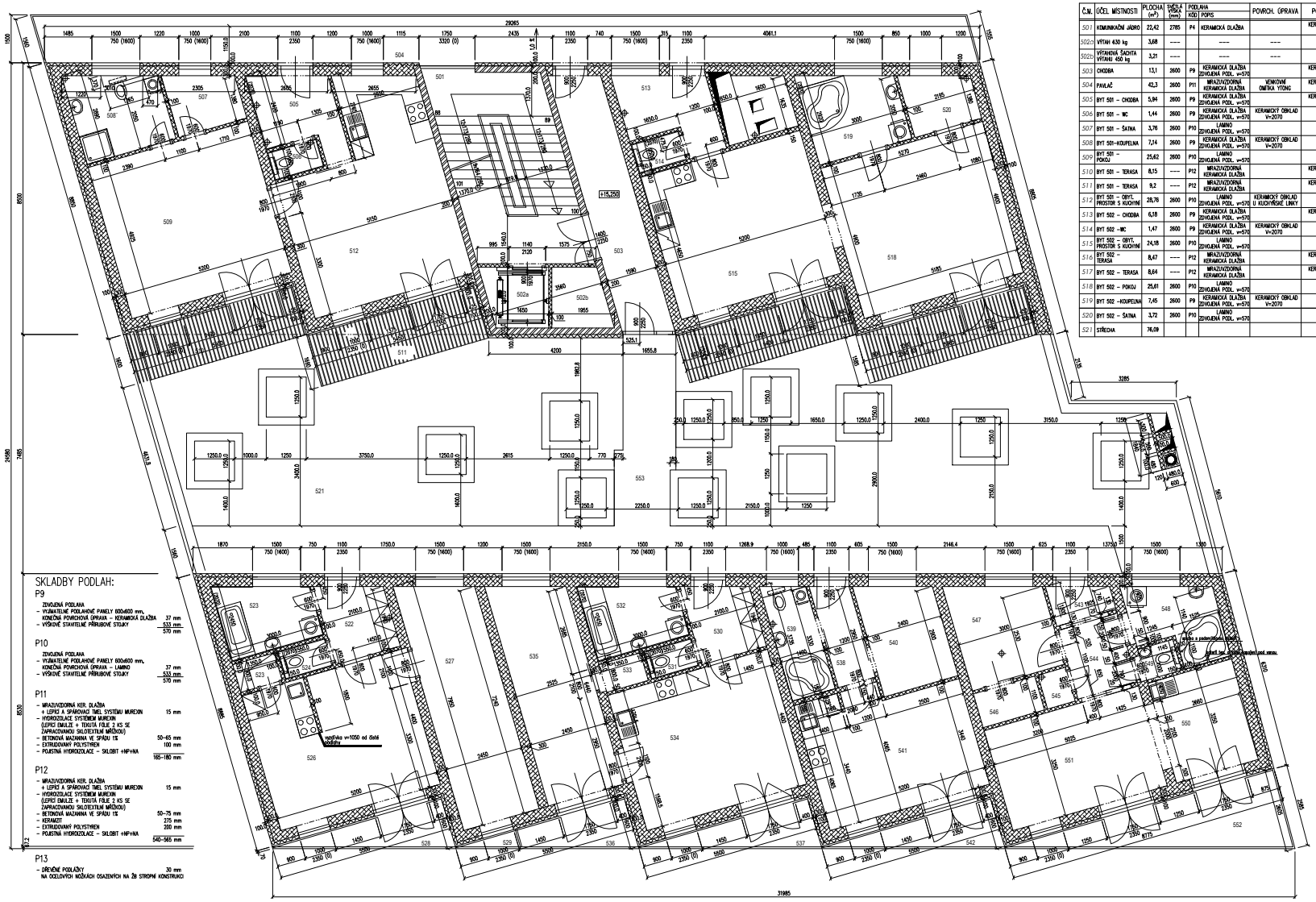

LEGENDA MÍSTNOSTÍ

Č.M.	ÚČEL MÍSTNOSTI	PLOCHA (m²)	SVĚTLÁ VÝŠKA (mm)	PODLAHA KÓD	PODLAHA POPIS	POVRCH. ÚPRAVA	POZNÁMKA
501	KOMUNIKAČNÍ JÁDRO	22,42	2785	P4	KERAMICKÁ DLAŽBA		KERAMICKÝ SOKL V=70 mm
502a	VÝTAH 630 kg	3,68	----		----	---	
502b	VÝTAHOVÁ ŠACHTA VÝTAHU 450 kg	3,21	----		----	---	
503	CHODBA	13,1	2600	P9	KERAMICKÁ DLAŽBA ZDVOJENÁ PODL. v=570		KERAMICKÝ SOKL V=70 mm
504	PAVLAČ	42,3	2600	P11	MRAZUVZDORNÁ KERAMICKÁ DLAŽBA	KÉMOVÝM OMÍTKA YTONG	KERAMICKÝ SOKL V=70 mm
505	BYT 501 – CHODBA	5,94	2600	P9	KERAMICKÁ DLAŽBA ZDVOJENÁ PODL. v=570		KERAMICKÝ SOKL V=70 mm
506	BYT 501 – WC	1,44	2600	P9	KERAMICKÁ DLAŽBA ZDVOJENÁ PODL. v=570	KERAMICKÝ OBKLAD V=2070	
507	BYT 501 – ŠATNA	3,76	2600	P10	LAMINO ZDVOJENÁ PODL. v=570		
508	BYT 501–KOUPELNA	7,14	2600	P9	KERAMICKÁ DLAŽBA ZDVOJENÁ PODL. v=570	KERAMICKÝ OBKLAD V=2070	
509	BYT 501 – POKOJ	25,62	2600	P10	LAMINO ZDVOJENÁ PODL. v=570		
510	BYT 501 – TERASA	8,15	----	P12	MRAZUVZDORNÁ KERAMICKÁ DLAŽBA		KERAMICKÝ SOKL V=70 mm
511	BYT 501 – TERASA	9,2	----	P12	MRAZUVZDORNÁ KERAMICKÁ DLAŽBA		KERAMICKÝ SOKL V=70 mm
512	BYT 501 – OBYT. PROSTOR S KUCHYNÍ	28,76	2600	P10	LAMINO ZDVOJENÁ PODL. v=570	KERAMICKÝ OBKLAD U KUCHYŇSKÉ LINKY	
513	BYT 502 – CHODBA	6,18	2600	P9	KERAMICKÁ DLAŽBA ZDVOJENÁ PODL. v=570		KERAMICKÝ SOKL V=70 mm
514	BYT 502 –WC	1,47	2600	P9	KERAMICKÁ DLAŽBA ZDVOJENÁ PODL. v=570	KERAMICKÝ OBKLAD V=2070	
515	BYT 502 – OBYT. PROSTOR S KUCHYNÍ	24,18	2600	P10	LAMINO ZDVOJENÁ PODL. v=570		
516	BYT 502 – TERASA	8,47	----	P12	MRAZUVZDORNÁ KERAMICKÁ DLAŽBA		KERAMICKÝ SOKL V=70 mm
517	BYT 502 – TERASA	8,64	----	P12	MRAZUVZDORNÁ KERAMICKÁ DLAŽBA		KERAMICKÝ SOKL V=70 mm
518	BYT 502 – POKOJ	25,61	2600	P10	LAMINO ZDVOJENÁ PODL. v=570		
519	BYT 502 –KOUPELNA	7,45	2600	P9	KERAMICKÁ DLAŽBA ZDVOJENÁ PODL. v=570	KERAMICKÝ OBKLAD V=2070	
520	BYT 502 – ŠATNA	3,72	2600	P10	LAMINO ZDVOJENÁ PODL. v=570		
521	STŘECHA	76,09					

Č.M.	ÚČEL MÍSTNOSTI	PLOCHA (m²)	SVĚTLÁ VÝŠKA (mm)	PODLAHA KÓD	PODLAHA POPIS	POVRCH. ÚPRAVA	POZNÁMKA
522	BYT 503 – CHODBA	4,71	2600	P9	KERAMICKÁ DLAŽBA ZDVOJENÁ PODL. v=570		KERAMICKÝ SOKL V=70 mm
523	BYT 503–KOUPELNA	6,04	2600	P9	KERAMICKÁ DLAŽBA ZDVOJENÁ PODL. v=570	KERAMICKÝ OBKLAD V=2070	
524	BYT 503 – WC	1,4	2600	P9	KERAMICKÁ DLAŽBA ZDVOJENÁ PODL. v=570	KERAMICKÝ OBKLAD V=2070	
525	BYT 503 – KOMORA	1,22	2600	P10	LAMINO ZDVOJENÁ PODL. v=570		
526	BYT 504 – OBYTNÝ PROSTOR S KUCHYNÍ	22,9	2600	P10	LAMINO ZDVOJENÁ PODL. v=570	KERAMICKÝ OBKLAD U KUCHYŇSKÉ LINKY	
527	BYT 504 – POKOJ	18,61	2600	P10	LAMINO ZDVOJENÁ PODL. v=570		
528	BYT 504 – TERASA	4,49	----	P12	MRAZUVZDORNÁ KERAMICKÁ DLAŽBA		KERAMICKÝ SOKL V=70 mm
529	BYT 504 – TERASA	0,57	----	P12	MRAZUVZDORNÁ KERAMICKÁ DLAŽBA		KERAMICKÝ SOKL V=70 mm
530	BYT 504 – CHODBA	4,71	2600	P9	KERAMICKÁ DLAŽBA ZDVOJENÁ PODL. v=570		KERAMICKÝ SOKL V=70 mm
531	BYT 504 – WC	1,4	2600	P9	KERAMICKÁ DLAŽBA KERAMICKÁ DLAŽBA	KERAMICKÝ OBKLAD V=2070	
532	BYT 504–KOUPELNA	6,04	2600	P9	KERAMICKÁ DLAŽBA ZDVOJENÁ PODL. v=570	KERAMICKÝ OBKLAD V=2070	
533	BYT 504 – KOMORA	1,22	2600	P10	LAMINO ZDVOJENÁ PODL. v=570		
534	BYT 504 – OBYTNÝ PROSTOR S KUCHYNÍ	22,89	2600	P10	LAMINO ZDVOJENÁ PODL. v=570	KERAMICKÝ OBKLAD U KUCHYŇSKÉ LINKY	
535	BYT 504 – POKOJ	18,61	2600	P10	LAMINO ZDVOJENÁ PODL. v=570		
536	BYT 504 – TERASA	3,88	----	P12	MRAZUVZDORNÁ KERAMICKÁ DLAŽBA		KERAMICKÝ SOKL V=70 mm
537	BYT 504 – TERASA	4,49	----	P12	MRAZUVZDORNÁ KERAMICKÁ DLAŽBA		KERAMICKÝ SOKL V=70 mm
538	BYT 505 – CHODBA	3,75	2600	P9	KERAMICKÁ DLAŽBA ZDVOJENÁ PODL. v=570		KERAMICKÝ SOKL V=70 mm
539	BYT 505– KOUPELNA + WC	4,54	2600	P9	KERAMICKÁ DLAŽBA ZDVOJENÁ PODL. v=570	KERAMICKÝ OBKLAD V=2070	
540	BYT 505 – PŘEDSÍŇ	5,40	2600	P9	KERAMICKÁ DLAŽBA ZDVOJENÁ PODL. v=570		KERAMICKÝ SOKL V=70 mm
541	BYT 505 – OBYTNÝ PROSTOR S KUCHYNÍ	19,51	2600	P9	LAMINO ZDVOJENÁ PODL. v=570	KERAMICKÝ OBKLAD U KUCHYŇSKÉ LINKY	
542	BYT 505 – TERASA	4,49	----	P12	MRAZUVZDORNÁ KERAMICKÁ DLAŽBA		KERAMICKÝ SOKL V=70 mm
543	BYT 506 – ZÁDVEŘÍ	1,96	2600	P9	KERAMICKÁ DLAŽBA ZDVOJENÁ PODL. v=570		KERAMICKÝ SOKL V=70 mm
544	BYT 506 – PŘEDSÍŇ	4,43	2600	P9	KERAMICKÁ DLAŽBA ZDVOJENÁ PODL. v=570		KERAMICKÝ SOKL V=70 mm
545	BYT 506– KOMORA	0,99	2600	P9	KERAMICKÁ DLAŽBA ZDVOJENÁ PODL. v=570		KERAMICKÝ SOKL V=70 mm
546	BYT 506 – ŠATNA	2,2	2600	P10	LAMINO ZDVOJENÁ PODL. v=570		
547	BYT 506 – LOŽNICE	8,89	2600	P10	LAMINO ZDVOJENÁ PODL. v=570		
548	BYT 506 KOUPELNA	6,13	2600	P9	KERAMICKÁ DLAŽBA ZDVOJENÁ PODL. v=570	KERAMICKÝ OBKLAD V=2070	
549	BYT 506 – WC	1,14	2600	P9	KERAMICKÁ DLAŽBA ZDVOJENÁ PODL. v=570	KERAMICKÝ OBKLAD V=2070	
550	BYT 506 – KUCHL. KOUT	8,77	----				
551	BYT 506 – OB. POK.	16,33	2600	P10	LAMINO ZDVOJENÁ PODL. v=570		
552	BYT 506 – TERASA	11,15	----	P12	MRAZUVZDORNÁ KERAMICKÁ DLAŽBA		KERAMICKÝ SOKL V=70 mm
553	CHODNÍK	60,8	----	P12	MRAZUVZDORNÁ KERAMICKÁ DLAŽBA		KERAMICKÝ SOKL V=70 mm

– POKUD NENÍ UVEDENO JINAK, POVRCHOVÁ ÚPRAVA – OMÍTKA YTONG, BARVA BÍLÁ

LEGENDA HMOT

- ZDIVO Z PŘESNÝCH TVÁRNIC YTONG TL.300 mm P2–500 NA MALTU YTONG
- ZDIVO Z PŘESNÝCH TVÁRNIC YTONG TL.100 A 150 mm P3–550 NA MALTU YTONG
- ŽELEZOBETON
- SÁDROKARTONOVÁ PŘÍČKA W 111 OPLÁŠŤENÁ OBOUSTRANNĚ NEBO JEDNOSTRANNĚ JEDNOCHŮŠE DESKAMI GKB 12,5 mm S VLOŽENOU ZVUKOVOU IZOLACÍ ROCKWOOL–ARROCK ND TL.80 mm
- SÁDROKARTONOVÁ PŘÍČKA OPLÁŠŤENÁ OBOUSTRANNĚ DVOJITĚ DESKAMI 2x GKB 12,5 mm S VLOŽENOU ZVUKOVOU IZOLACÍ ROCKWOOL–ARROCK ND TL.80 mm (Rw=53 dB)
- ZATEPLENÍ OBVODOVÉHO ZDIVA KONTAKTNÍM ZATEPLOVACÍM SYSTÉMEM ROCKWOOL MINERÁLNÍ VLNA ROCKWOOL– FASROCK – TL IZOLACE 100, 125 A 150 MM

POZNÁMKA

- KOMÍN PRO KOTEL V 1.PP JE NAVRŽEN ZE SYSTÉMU SCHIEDEL SIH–UM ø250 mm SOUČÁSTÍ KOMÍNU BUDE PODSTAVEC PRO ODVOD KONDENZÁTU, VĚTRACÍ MŘÍŽKY, KOMÍNOVÁ DVÍŘKA, VLOŽKA PRO NAPOJENÍ KOUŘOVODU POD OHLEM 90°, KRAKOROVÁ DESKA, KRYCÍ DESKA A KONCOVÉ VYOSIŠTĚ
- VEŠKERÉ PROSTUPY IZOLACÍ BUDOU ŘEŠENY JAKO VODOTĚSNÉ
- VÝŠKA PŘEDSÍŇTE WC JE NAVRŽENA 1180 mm (1750 mm OD ŽELEZOBETONOVÉ DESKY)
- PŘEKLADY U OTVORŮ V PŘÍČKÁCH Z PŘESNÝCH TVÁRNIC YTONG JSOU NAVRŽENY PRO:
  - OTVORY DVEŘÍ ŠÍŘKY 600, 800 mm – PŘEKLAD YTONG DL. 1200 mm (DO SVĚTLOSTI STAVEBNÍHO OTVORU 950 mm)

SKLADBY PODLAH:

P9

ZDVOJENÁ PODLAHA
- VYJMATELNÉ PODLAHOVÉ PANELY 600x600 mm, KONČNÁ POVRCHOVÁ ÚPRAVA – KERAMICKÁ DLAŽBA 37 mm
- VÝŠKOVĚ STAVITELNÉ PŘÍRUBOVÉ STOJKY 533 mm

570 mm

P10

ZDVOJENÁ PODLAHA
- VYJMATELNÉ PODLAHOVÉ PANELY 600x600 mm, KONČNÁ POVRCHOVÁ ÚPRAVA – LAMINO 37 mm
- VÝŠKOVĚ STAVITELNÉ PŘÍRUBOVÉ STOJKY 533 mm

570 mm

P11

- MRAZUVZDORNÁ KER. DLAŽBA + LEPICÍ A SPÁROVACÍ TMEL SYSTÉMU MUREXIN 15 mm
- HYDROIZOLACE SYSTÉMEM MUREXIN (LEPICÍ EMULZE + TEKUTÁ FÓLIE 2 KS SE ZAPRACOVANOU SILOTEXTILNÍ MŘÍŽKOU)
- BETONOVÁ MAZANINA VE SPÁDU 1% 50–65 mm
- EXTRUDOVANÝ POLYSTYREN 100 mm
- POJISTNÁ HYDROIZOLACE – SKLOBIT +NP+HA

165–180 mm

P12

- MRAZUVZDORNÁ KER. DLAŽBA + LEPICÍ A SPÁROVACÍ TMEL SYSTÉMU MUREXIN 15 mm
- HYDROIZOLACE SYSTÉMEM MUREXIN (LEPICÍ EMULZE + TEKUTÁ FÓLIE 2 KS SE ZAPRACOVANOU SILOTEXTILNÍ MŘÍŽKOU)
- BETONOVÁ MAZANINA VE SPÁDU 1% 50–75 mm
- KERAMIT 275 mm
- EXTRUDOVANÝ POLYSTYREN 200 mm
- POJISTNÁ HYDROIZOLACE – SKLOBIT +NP+HA

540–565 mm

P13

- DŘEVĚNÉ PODLÁŽKY 30 mm
  NA OCELOVÝCH MOŽÍCÍCH OSAZENÝCH NA ŽB STROPNÍ KONSTRUKCI

±0.000 = 201.930

1

Ing.arch. Josef KOBZÁK, Ing.arch.arch. Radoslav MELLER, Ing.arch. Silvia ROMANOVÁ, autorské právo k projektu. Tento výkres podléhá ochraně dle zákona č. 121/2000 Sb. (autorský zákon). Výkres nesmí být upravován, výkres nesmí být dále kopírován, a nesmí být jakkoliv jinak zneužit bez souhlasu Ateliéru a autora výkresu.		
HLAVNÍ ARCHITEKT: Ing.arch. Josef KOBZÁK, Ing. et Ing.arch. Radoslav MELLER		
VEDOUCÍ PROJEKTU (HIP): Ing. et Ing.arch. Radoslav MELLER	VYPRACOVALA: Ing.arch. Silvia ROMANOVÁ	KONTROLOVAL: Ing.arch. Josef KOBZÁK
INVESTOR: IFM TRINGLE a.s. Čajovna 1, 602 00 Brno		
NÁZEV ZAKÁZKY: IFM CENTRUM - Křenová 71		
NÁZEV VÝKRESU: Dokumentace skutečného provedení		

R G B S T U D I O
Rennerova 41, 1a 639 00 Brno
tel./fax: +420 545 220 872
email: info@rgbstudio.cz
web: http://www.rgbstudio.cz

DATUM	06/2006
FÁZE (STUPEŇ)	DSP
VÝDANÍ	
MĚŘÍTKO	
Č. VÝKRESU	PAR2.C

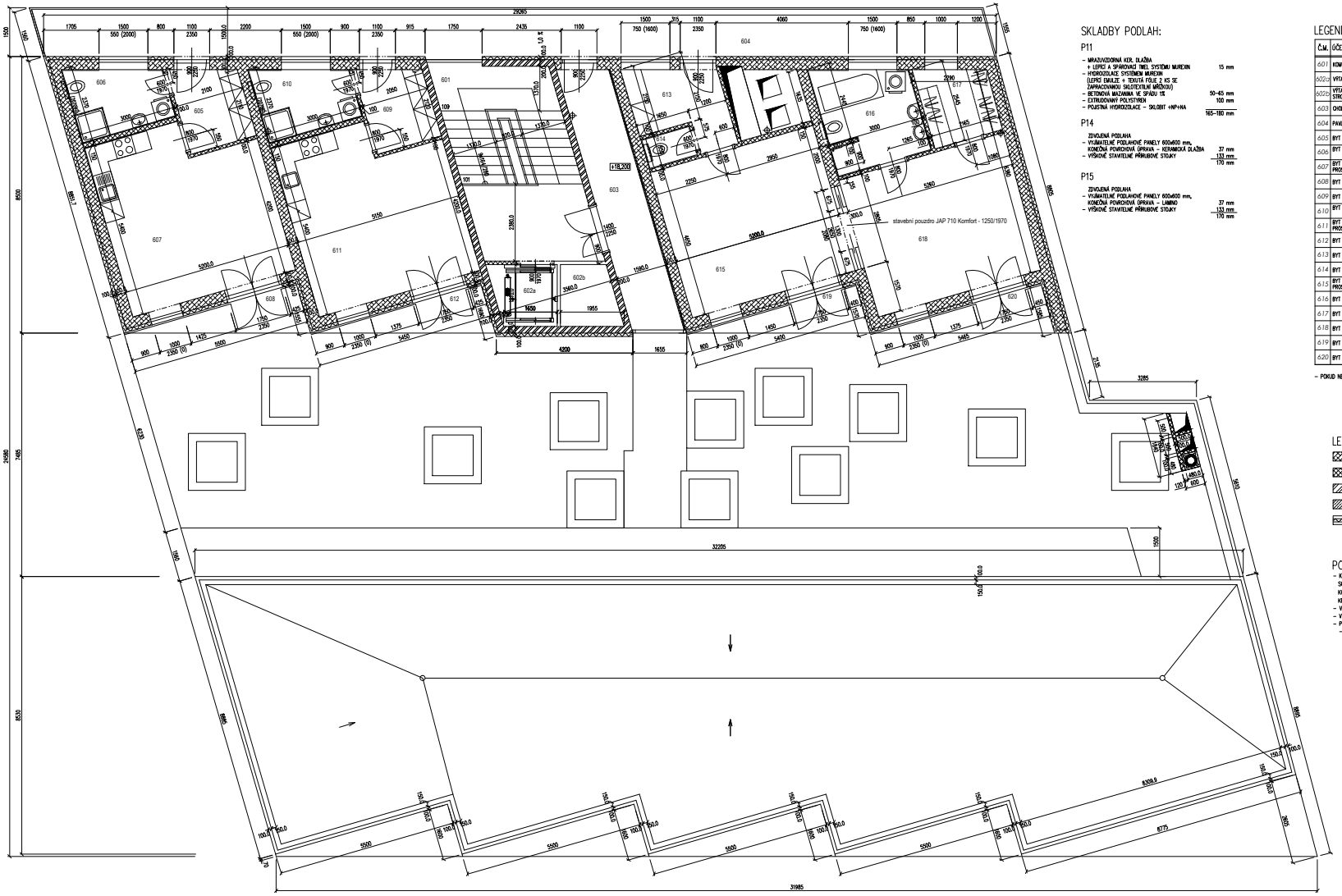

SKLADBY PODLAH:

P11

- MRAZUVZDORNÁ KER. DLAŽBA + LEPICÍ A SPÁROVACÍ TMEL SYSTÉMU MUREXIN — 15 mm
- HYDROIZOLACE SYSTÉMEM MUREXIN (LEPICÍ EMULZE A TEKUTÁ FÓLIE Z KS SE ZAPRACOVANOU SKLOTEXTILNÍ MŘÍŽKOU)
- BETONOVÁ MAZANINA VE SPÁDU 1% — 50–65 mm
- EXTRUDOVANÝ POLYSTYREN — 100 mm
- POUŽITÁ HYDROIZOLACE – SKLOBIT +NP+HA — 165–180 mm

P14

ZDVOJENÁ PODLAHA
- VYMĚNITELNÉ PODLAHOVÉ PANELY 600x600 mm, KONEČNÁ POVRCHOVÁ ÚPRAVA – KERAMICKÁ DLAŽBA — 37 mm
- VÝŠKOVÉ STAVITELNÉ PŘÍRUBOVÉ STOJKY — 133 mm
- 170 mm

P15

ZDVOJENÁ PODLAHA
- VYMĚNITELNÉ PODLAHOVÉ PANELY 600x600 mm, KONEČNÁ POVRCHOVÁ ÚPRAVA – LAMINO — 37 mm
- VÝŠKOVÉ STAVITELNÉ PŘÍRUBOVÉ STOJKY — 133 mm
- 170 mm

LEGENDA MÍSTNOSTÍ

Č.M.	ÚČEL MÍSTNOSTI	PLOCHA (m²)	SVĚTLÁ VÝŠKA (mm)	PODLAHA KÓD	PODLAHA POPIS	POVRCH. ÚPRAVA	POZNÁMKA	PODHLED
601	KOMUNIKAČNÍ JÁDRO	22,53	2600	P4	KERAMICKÁ DLAŽBA		KERAMICKÝ SOKL V=70 mm	
602a	VÝTAH 630 kg	3,68	---		---	---		---
602b	VÝTAHOVÁ ŠACHTA STROJOVNA	3,21	2600	P4	KERAMICKÁ DLAŽBA		KERAMICKÝ SOKL V=70 mm	
603	CHODBA	14,0	2600	P14	KERAMICKÁ DLAŽBA ZDVOJENÁ PODL. v=170		KERAMICKÝ SOKL V=70 mm	
604	PAVLAČ	42,3	2600	P11	MRAZUVZDORNÁ KERAMICKÁ DLAŽBA		KERAMICKÝ SOKL V=70 mm	
605	BYT 601 – PŘEDSÍŇ	5,07	2600	P14	KERAMICKÁ DLAŽBA ZDVOJENÁ PODL. v=170		KERAMICKÝ SOKL V=70 mm	
606	BYT 601– KOUPELNA + WC	5,80	2600	P14	KERAMICKÁ DLAŽBA ZDVOJENÁ PODL. v=170	KERAMICKÝ OBKLAD V=2070		
607	BYT 601 – OBYTNÝ PROSTOR S KUCHYNÍ	25,44	2600	P15	LAMINO ZDVOJENÁ PODL. v=170	KERAMICKÝ OBKLAD U KUCHYŇSKÉ LINKY		
608	BYT 601 – TERASA	4,4	---	P11	MRAZUVZDORNÁ KERAMICKÁ DLAŽBA		KERAMICKÝ SOKL V=70 mm	
609	BYT 602 – CHODBA	4,96	2600	P14	KERAMICKÁ DLAŽBA ZDVOJENÁ PODL. v=170		KERAMICKÝ SOKL V=70 mm	
610	BYT 602– KOUPELNA + WC	5,80	2600	P14	KERAMICKÁ DLAŽBA ZDVOJENÁ PODL. v=170	KERAMICKÝ OBKLAD V=2070		
611	BYT 602 – OBYTNÝ PROSTOR S KUCHYNÍ	25,23	2600	P15	LAMINO ZDVOJENÁ PODL. v=170	KERAMICKÝ OBKLAD U KUCHYŇSKÉ LINKY		
612	BYT 602 – TERASA	4,32	---	P11	MRAZUVZDORNÁ KERAMICKÁ DLAŽBA		KERAMICKÝ SOKL V=70 mm	
613	BYT 603 – CHODBA	6,2	2600	P14	KERAMICKÁ DLAŽBA ZDVOJENÁ PODL. v=170		KERAMICKÝ SOKL V=70 mm	
614	BYT 603 – WC	1,47	2600	P14	KERAMICKÁ DLAŽBA ZDVOJENÁ PODL. v=170	KERAMICKÝ OBKLAD V=2070		
615	BYT 603 – OBYTNÝ PROSTOR S KUCHYNÍ	24,18	2600	P15	LAMINO ZDVOJENÁ PODL. v=170	KERAMICKÝ OBKLAD U KUCHYŇSKÉ LINKY		
616	BYT 603 –KOUPELNA	9,03	2600	P14	KERAMICKÁ DLAŽBA ZDVOJENÁ PODL. v=170	KERAMICKÝ OBKLAD V=2070		
617	BYT 603 – ŠATNA	4,86	2600	P15	LAMINO ZDVOJENÁ PODL. v=170			
618	BYT 603 – POKOJ	22,84	2600	P15	LAMINO ZDVOJENÁ PODL. v=170			
619	BYT 603 – TERASA	4,24	---	P11	MRAZUVZDORNÁ KERAMICKÁ DLAŽBA		KERAMICKÝ SOKL V=70 mm	
620	BYT 603 – TERASA	4,33	---	P11	MRAZUVZDORNÁ KERAMICKÁ DLAŽBA		KERAMICKÝ SOKL V=70 mm	

– POKUD NENÍ UVEDENO JINAK, POVRCHOVÁ ÚPRAVA – OMÍTKA YTONG, BARVA BÍLÁ

LEGENDA HMOT

- ZDIVO Z PŘESNÝCH TVÁRNIC YTONG TL.300 mm P2–500 NA MALTU YTONG
- ZDIVO Z PŘESNÝCH TVÁRNIC YTONG TL.100 A 150 mm P3–550 NA MALTU YTONG
- ŽELEZOBETON
- SÁDROKARTONOVÁ PŘÍČKA W 111 OPLÁŠTĚNÁ OBOUSTRANNĚ NEBO JEDNOSTRANNĚ JEDNODUŠE ŽEBRAMI GKB 12,5 mm S VLOŽENOU ZVUKOVOU IZOLACÍ ROCKWOOL–AIRROCK ND TL.80 mm (AIRROCK TL.40 DO PROFILU CW 50)
- ZATEPLENÍ OBVODOVÉHO ZDIVA KONTAKTNÍM ZATEPLOVACÍM SYSTÉMEM ROCKWOOL MINERÁLNÍ VLNA ROCKWOOL– FASROCK – TL. IZOLACE 100, 125 A 150 MM

POZNÁMKA

- KOMÍN PRO KOTEL V 1.PP JE NAVRŽEN ZE SYSTÉMU SCHIEDEL SIH–UNI ø250 mm SOUČÁSTÍ KOMÍNU BUDE PODSTAVEC PRO ODVOD KONDENZÁTU, VĚTRACÍ MŘÍŽKY, KOMÍNOVÁ DVÍŘKA, VLOŽKA PRO NAPOJENÍ KOUŘOVODU POD ÚHLEM 90°, KRAVCOVÁ DESKA, KRYCÍ DESKA A KOMÍNOVÉ VYSOSTĚNÍ
- VEŠKERÉ PROSTUPY IZOLACÍ BUDOU ŘEŠENY JAKO VODOTĚSNÉ
- VÝŠKA PŘEDSTĚN WC JE NAVRŽENA 1205 mm (1375 mm OD ŽELEZOBETONOVÉ DESKY)
- PŘEKLADY U OTVORŮ V PŘÍČKÁCH Z PŘESNÝCH TVÁRNIC YTONG JSOU NAVRŽENY PRO:
  - OTVORY DVEŘÍ ŠÍŘKY 600, 800 mm – PŘEKLAD YTONG DL. 1200 mm (DO SVĚTLOSTI STAVEBNÍHO OTVORU 950 mm)

±0.000 = 201.930

1

© by arch. Josef KOLEŇ, Ing. el/Ing.arch. Rudolf MÜLLER, Ing.arch. Silvia ROMANOVÁ, autorská ochrana projektu.

Tento výkres podléhá autorskému zákonu č. 121/2000 Sb. (autorský zákon).
Výkres nesmí být upravován, vyjímán z celku, jeho část kopírována a nesmí být jakkoliv jinak zneužit bez souhlasu Zhotovitele autorského projektu.

VLASTNÍ ARCHITEKT:		Ing.arch. Josef KOLEŇ, Ing. el/Ing.arch. Rudolf MÜLLER
VEDOUCÍ PROJEKTU (HIP):	VYPRACOVALA:	KONTROLOVAL:
Ing. el/Ing.arch. Rudolf MÜLLER	Ing.arch. Silvia ROMANOVÁ	Ing.arch. Josef KOLEŇ

R G S S T U D I O
Revoluční č. 15 110 00 Praha
tel/fax +420 224 228 072
email info@rgsstudio.cz
web http://www.rgsstudio.cz

IFM TRADE a.s.
Čajkovského 1, 602 00 Brno

NÁZEV ZAKÁZKY:

IFM CENTRUM - Křenová 71

NÁZEV VÝKRESU:

PUDORYS 6.NP

DATUM	08/2006
FÁZE (STUPEŇ)	DSP
VÝKAZ	10 z 44
MĚŘÍTKO	1:50
Č. VÝKRESU	PS08-C
PS 08	

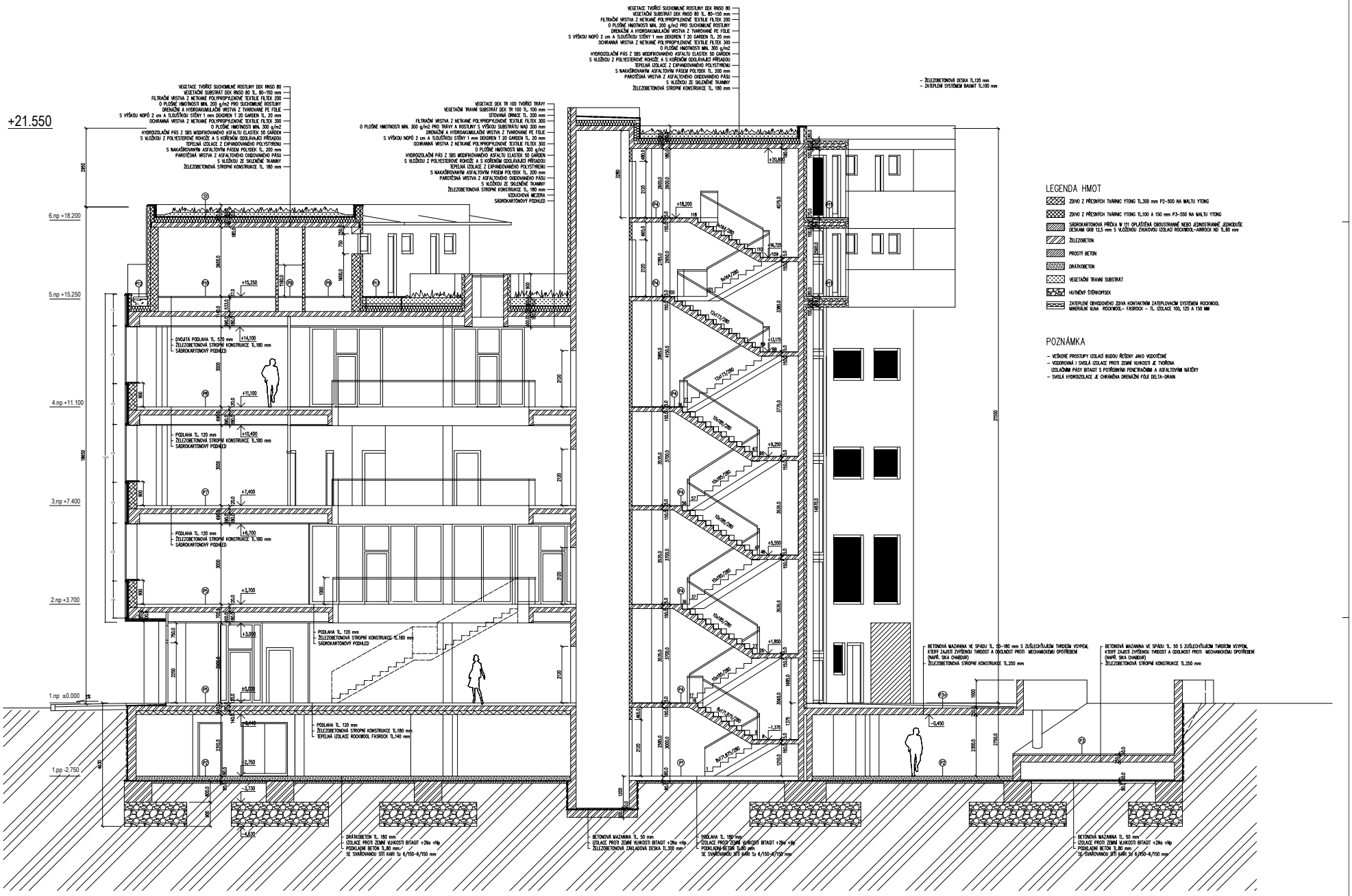
+21.550
6.np +18.200
5.np +15.250
4.np +11.100
3.np +7.400
2.np +3.700
1.np ±0.000
1.pp -2.750
VEGETACE TVOŘÍCÍ SUCHOMILNÉ ROSTLINY DEK RNSO 80
VEGETAČNÍ SUBSTRÁT DEK RNSO 80 TL. 80–150 mm
FILTRAČNÍ VRSTVA Z NETKANÉ POLYPROPYLENOVÉ TEXTILIE FILTEX 200
O PLOŠNÉ HMOTNOSTI MIN. 200 g/m2 PRO SUCHOMILNÉ ROSTLINY
DRENÁŽNÍ A HYDROAKUMULAČNÍ VRSTVA Z TVAROVANÉ PE FOLIE
S VÝŠKOU NOPŮ 2 cm A TLOUŠŤKOU STĚNY 1 mm DEKDREN T 20 GARDEN TL. 20 mm
OCHRANNÁ VRSTVA Z NETKANÉ POLYPROPYLENOVÉ TEXTILIE FILTEX 300
O PLOŠNÉ HMOTNOSTI MIN. 300 g/m2
HYDROIZOLAČNÍ PÁS Z SBS MODIFIKOVANÉHO ASFALTU ELASTEK 50 GARDEN
S VLOŽKOU Z POLYESTEROVÉ ROHOŽE A S KOŘENÍM ODOLÁVAJÍCÍ PŘÍSADOU
TEPELNÁ IZOLACE Z EXPANDOVANÉHO POLYSTYRENU
S NAKAŠROVANÝM ASFALTOVÝM PÁSEM POLYDEK TL. 200 mm
PAROTĚSNÁ VRSTVA Z ASFALTOVÉHO OXIDOVANÉHO PÁSU
S VLOŽKOU ZE SKLENĚNÉ TKANINY
ŽELEZOBETONOVÁ STROPNÍ KONSTRUKCE TL. 180 mm
VEGETACE DEK TR 100 TVOŘÍCÍ TRÁVY
VEGETAČNÍ TRAVNÍ SUBSTRÁT DEK TR 100 TL. 100 mm
SITOVINA ORNICE TL. 200 mm
FILTRAČNÍ VRSTVA Z NETKANÉ POLYPROPYLENOVÉ TEXTILIE FILTEX 300
O PLOŠNÉ HMOTNOSTI MIN. 300 g/m2 PRO TRÁVY A ROSTLINY S VÝŠKOU SUBSTRÁTU NAD 300 mm
DRENÁŽNÍ A HYDROAKUMULAČNÍ VRSTVA Z TVAROVANÉ PE FOLIE
S VÝŠKOU NOPŮ 2 cm A TLOUŠŤKOU STĚNY 1 mm DEKDREN T 20 GARDEN TL. 20 mm
OCHRANNÁ VRSTVA Z NETKANÉ POLYPROPYLENOVÉ TEXTILIE FILTEX 300
O PLOŠNÉ HMOTNOSTI MIN. 300 g/m2
HYDROIZOLAČNÍ PÁS Z SBS MODIFIKOVANÉHO ASFALTU ELASTEK 50 GARDEN
S VLOŽKOU Z POLYESTEROVÉ ROHOŽE A S KOŘENÍM ODOLÁVAJÍCÍ PŘÍSADOU
TEPELNÁ IZOLACE Z EXPANDOVANÉHO POLYSTYRENU
S NAKAŠROVANÝM ASFALTOVÝM PÁSEM POLYDEK TL. 200 mm
PAROTĚSNÁ VRSTVA Z ASFALTOVÉHO OXIDOVANÉHO PÁSU
S VLOŽKOU ZE SKLENĚNÉ TKANINY
ŽELEZOBETONOVÁ STROPNÍ KONSTRUKCE TL. 180 mm
VZDUCHOVÁ MEZERA
SÁDROKARTONOVÝ PODHLED
– ŽELEZOBETONOVÁ DESKA TL.120 mm
– ZATEPLENÍ SYSTÉMEM BAUMIT TL.100 mm
DVOJITÁ PODLAHA TL. 570 mm
ŽELEZOBETONOVÁ STROPNÍ KONSTRUKCE TL.180 mm
SÁDROKARTONOVÝ PODHLED
PODLAHA TL. 120 mm
ŽELEZOBETONOVÁ STROPNÍ KONSTRUKCE TL.180 mm
SÁDROKARTONOVÝ PODHLED
PODLAHA TL. 120 mm
ŽELEZOBETONOVÁ STROPNÍ KONSTRUKCE TL.180 mm
SÁDROKARTONOVÝ PODHLED
PODLAHA TL. 120 mm
ŽELEZOBETONOVÁ STROPNÍ KONSTRUKCE TL.180 mm
SÁDROKARTONOVÝ PODHLED
PODLAHA TL. 120 mm
ŽELEZOBETONOVÁ STROPNÍ KONSTRUKCE TL.180 mm
TEPELNÁ IZOLACE ROCKWOOL FASROCK TL.140 mm
BETONOVÁ MAZANINA VE SPÁDU TL. 50–180 mm S ZVÝŠENÝM TVRDÝM VSYPEM, KTERÝ ZAJIST ZVÝŠENOU TVRDOST A ODOLNOST PROTI MECHANICKÉMU OPOTŘEBENÍ (NAPŘ. SIKA CHAEDUR)
ŽELEZOBETONOVÁ STROPNÍ KONSTRUKCE TL.250 mm
BETONOVÁ MAZANINA VE SPÁDU TL. 50 S ZVÝŠENÝM TVRDÝM VSYPEM, KTERÝ ZAJIST ZVÝŠENOU TVRDOST A ODOLNOST PROTI MECHANICKÉMU OPOTŘEBENÍ (NAPŘ. SIKA CHAEDUR)
ŽELEZOBETONOVÁ STROPNÍ KONSTRUKCE TL.250 mm
DRÁNŽOBETON TL. 180 mm
IZOLACE PROTI ZEMNÍ VLHKOSTI BITAGIT +2Na +Hp
PODKLADNÍ BETON TL.80 mm
SE SVAŘOVANOU SÍTÍ KARI Sz 6/150–6/150 mm
BETONOVÁ MAZANINA TL. 50 mm
IZOLACE PROTI ZEMNÍ VLHKOSTI BITAGIT +2Na +Hp
ŽELEZOBETONOVÁ ZÁKLADOVÁ DESKA TL.300 mm
PODLAHA TL. 180 mm
IZOLACE PROTI ZEMNÍ VLHKOSTI BITAGIT +2Na +Hp
PODKLADNÍ BETON TL.80 mm
SE SVAŘOVANOU SÍTÍ KARI Sz 6/150–6/150 mm
BETONOVÁ MAZANINA TL. 50 mm
IZOLACE PROTI ZEMNÍ VLHKOSTI BITAGIT +2Na +Hp
PODKLADNÍ BETON TL.80 mm
SE SVAŘOVANOU SÍTÍ KARI Sz 6/150–6/150 mm
LEGENDA HMOT
ZDIVO Z PŘESNÝCH TVÁRNIC YTONG TL.300 mm P2–500 NA MALTU YTONG
ZDIVO Z PŘESNÝCH TVÁRNIC YTONG TL.100 A 150 mm P3–550 NA MALTU YTONG
SÁDROKARTONOVÁ PŘÍČKA W 131 OPLÁŠTĚNÁ OBOUSTRANNĚ NEBO JEDNOSTRANNĚ JEDNOVRŠTVE DESKAMI GKB 12,5 mm S VLOŽENOU ZVUKOVOU IZOLACÍ ROCKWOOL–AMROCK MD TL.80 mm
ŽELEZOBETON
PROSTÝ BETON
DRÁTKOBETON
VEGETAČNÍ TRAVNÍ SUBSTRÁT
HUTNĚNÝ ŠTĚRKOPÍSEK
ZATEPLENÍ OBVODOVÉHO ZDIVA KONTAKTNÍM ZATEPLOVACÍM SYSTÉMEM ROCKWOOL MINERÁLNÍ VLNA ROCKWOOL– FASROCK – TL. IZOLACE 100L 125 A 150 MM
POZNÁMKA
– VEŠKERÉ PROSTUPY IZOLACÍ BUDOU ŘEŠENY JAKO VODOTĚSNÉ
– VODOROVNÁ I SVISLÁ IZOLACE PROTI ZEMNÍ VLHKOSTI JE TVOŘENA IZOLAČNÍMI PÁSY BITAGIT S POTŘEBNÝMI PENETRAČNÍMI A ASFALTOVÝMI NÁTĚRY
– SVISLÁ HYDROIZOLACE JE CHRÁNĚNA DRENÁŽNÍ FÓLIE DELTA–DRAIN
±0.000 = 201.930
IFM CENTRUM - Křenová 71
ŘEZ A-A
PS 10